



PEUGEOT

NUOVO PEUGEOT 3008

LISTINO PREZZI


VALIDO DAL 06/04/2021

		Allattamento									
		ACTIVE	ACTIVE PACK	ACTIVE BUSINESS	ALLURE	ALLURE PACK	GT	GT PACK			
Motorizzazione			+ € 600 (vs Active)	+ € 1200 (vs Active)	+ € 3000 (vs Active)	+ € 600 (vs Allure)	+ € 2400 (vs Allure)	+ € 2400 (vs GT)			
Norm.	kW	CV fiscali									
DIESEL	BlueHDi 130 EAT8 S6S	E6d	96	16	Chiavi in mano IVA esclusa	€ 34.100 € 27.209,01	€ 34.700 € 27.700,81	€ 36.500 € 29.176,22	€ 37.100 € 29.668,03	€ 38.900 € 31.143,44	€ 41.300 € 33.110,65
	BlueHDi 130 S6S	E6d	96	16	Chiavi in mano IVA esclusa	€ 31.500 € 25.077,86	€ 32.100 € 25.569,67	€ 32.700 € 26.061,47	€ 34.500 € 27.536,88	€ 35.100 € 28.028,68	€ 36.900 € 29.504,09
			€ 2.000	€ 2.000	€ 2.000	€ 2.000	€ 2.000	€ 2.000	€ 2.000	€ 2.000	€ 2.000
BENZINA	PureTech Turbo 180 EAT8 S6S	E6d	133	17	Chiavi in mano IVA esclusa					€ 38.800 € 31.061,47	€ 41.200 € 33.028,68
	PureTech Turbo 130 EAT8 S6S	E6d	96	14	Chiavi in mano IVA esclusa	€ 32.100 € 25.569,67	€ 32.700 € 26.061,47	€ 34.500 € 27.536,88	€ 35.100 € 28.028,68	€ 36.900 € 29.504,09	€ 39.300 € 31.471,31
	PureTech Turbo 130 S6S	E6d	96	14	Chiavi in mano IVA esclusa	€ 29.500 € 23.438,52	€ 30.100 € 23.930,32	€ 30.700 € 24.422,13	€ 32.500 € 25.897,54	€ 33.100 € 26.389,34	€ 34.900 € 27.864,75
			€ 2.000	€ 2.000	€ 2.000	€ 2.000	€ 2.000	€ 2.000	€ 2.000	€ 1.900	€ 1.900
PLUG-IN HYBRID BENZINA	HYBRID4 300 e-EAT8	E6d	222	17	Chiavi in mano IVA esclusa			€ 50.430 € 40.594,26	€ 51.030 € 41.086,06	€ 52.830 € 42.561,47	€ 55.230 € 44.528,68
	HYBRID 225 e-EAT8	E6d	165	17	Chiavi in mano IVA esclusa			€ 44.930 € 36.086,06	€ 45.530 € 36.577,86	€ 47.330 € 38.053,27	€ 49.730 € 40.020,49
			€ 5.500	€ 5.500	€ 5.500	€ 5.500	€ 5.500	€ 5.500	€ 5.500	€ 5.500	€ 5.500
										Messa su strada	905 €

NB. I PREZZI CHIAVI IN MANO INDICATI NEL LISTINO INCLUDONO LA MESSA SU STRADA, MA NON COMPRENDONO IL BOLLO SU CERTIFICATO DI CONFORMITA' E L'IMPOSTA PROVINCIALE DI TRASCRIZIONE (I.P.T.) I CUI IMPORTI VENGONO ADDEBITATI SEPARATAMENTE.

immagini riferite alla versione termica

Pagina 3



ACTIVE

SICUREZZA

ABS, REF, AFU e ESP (include Hill Assist)	Chiusura centralizzata porte con telecomando
Accensione automatica delle luci di emergenza in caso di forte decelerazione	Airbag conducente e passeggero (con disattivazione a chiave), laterali doppi + a tendina (due)
Cinture di sicurezza a pretensione pirotecnica con limitatore di sforzo, regolabili in altezza, con tre punti di ancoraggio	Indicatore perdita pressione pneumatici
Freno di stazionamento elettrico e Hill Assist	Kit di riparazione pneumatici
	Fissaggi ISOFIX seggiolino bambini (1 anteriore passeggero, 2 posteriori laterali)

ADAS

Active Safety Brake & Distance Alert	Extended Traffic Sign Recognition
Time drive control	Active Lane Departure Warning

COMFORT

Alzacristalli anteriori e posteriori elettrici antipizzicamento con comando sequenziale	Prese 12 V (x3: anteriore, posteriore, bagagliaio)
Appoggia gomiti centrale anteriore con vano portaoggetti	Regolatore e limitatore di velocità programmabile
Climatizzatore automatico bi-zona con aeratori posteriori	Volante regolabile in altezza e profondità
Keyless start	Volante multifunzione in pelle pieno fiore
Palette al volante con cambio EAT8	Retrovisori esterni riscaldabili e a regolazione elettrica
	Sedili conducente e passeggero regolabili in altezza
	Sensori di parcheggio posteriori
Pack Visibilità (parabrezza a isolamento acustico, accensione automatica proiettori e tergicristalli, retrovisore interno elettrocromatico e Follow Me Home automatico)	

STILE INTERNO

Interni in tessuto Meco Mistral	Decorazioni plancia carbon look
---------------------------------	---------------------------------

STILE ESTERNO

Mascherina anteriore senza cornice	Fari anteriori LED
Fari DLR LED ad "artiglio" con estremità inferiore cromata	Fari posteriori Full LED 3D
Cerchi in lega da 17" Chicago	Profili vetratura neri

INFOTAINMENT

Peugeot i-Cockpit® con Head-up Digital Display 12,3"	Radio DAB
Touchscreen capacitivo 8" (radio trituner con comandi al volante, 6 altoparlanti, MP3, USB, Bluetooth, Aux In)	

ACTIVE PACK ACTIVE +

COMFORT

Sensori di parcheggio anteriori
Retrovisori esterni ribaltabili elettricamente con illuminazione a LED
Visiopark 180° (retrocamera 180°)

INFOTAINMENT

MirrorScreen (CarPlay, Android Auto)

SEDILI

Sedile posteriore con poggiatesta centrale, vano passaggio sci e sistema rapido di abbattimento

immagini riferite alla versione termica

Pagina 4

ACTIVE BUSINESS

ACTIVE +

COMFORT

Sensori di parcheggio anteriori

Retrovisori esterni ribaltabili elettricamente con illuminazione a LED

Visiopark 180° (retrocamera 180°)

INFOTAINMENT


Touchscreen 10" HD con 3D Connected Navigation con servizio Speedcam

Peugeot Connect SOS & Assistance

MirrorScreen (CarPlay, Android Auto)


SEDILI

Sedile posteriore con poggiatesta centrale, vano passaggio sci e sistema rapido di abbattimento



immagini riferite alla versione termica

Pagina 5



ALLURE

ACTIVE +

SICUREZZA

ADAS

Pack safety plus :

Active Lane Departure Warning

High Beam Assist

Driver Attention Alert

Blind Corner Assist

HYBRID: AVAS (sistema acustico di segnalazione del veicolo in modalità 100% elettrica)

COMFORT

Sensori di parcheggio anteriori

Retrovisori esterni ribaltabili elettricamente con illuminazione a LED

Visiopark 180° (retrocamera 180°)

Specchietti di cortesia con illuminazione a LED

HYBRID: Selettore modalità di guida: Elettrico/Sport/Hybrid

HYBRID: Hill Assist Descend Control (HADC) - *solo versioni HY4*

SEDILI

Sedile conducente con regolazione lombare

INTERNI

Interni Misto TEP / tessuto Colyn Mistral

HYBRID: Retrovisore interno frameless

STILE ESTERNO

Vetri posteriori e lunotto oscurati

Profili finestrini cromati

Cerchi in lega da 18" "Detroit" Grigio Storm

HYBRID: badge sui parafranghi anteriori e sul portellone posteriore (*lettere HY con aspetto cangiante*)

INFOTAINMENT

Touchscreen 10" HD con 3D Connected Navigation con Servizio Speedcam

Peugeot Connect SOS & Assistance

MirrorScreen (CarPlay, Android Auto)

HYBRID: interfaccia infotainment dedicata con toggle switch

RICARICA

HYBRID: caricatore OBC (On Board Charger) 3,7 kW monofase

HYBRID: cavo di ricarica T2 per presa domestica

HYBRID: cavo di ricarica T2 Modo 3 Monofase 7,4 kW con custodia dedicata

FUNZIONI REMOTE

HYBRID: monitoraggio a distanza dello stato di carica della batteria (tramite APP myPeugeot)

HYBRID: pre-riscaldamento/climatizzazione del veicolo a distanza (tramite APP myPeugeot)

ALLURE PACK

ALLURE +

COMFORT

Keyless Access & Start

SEDILI

Sedile passeggero ripiegabile in avanti

INTERNI

Decorazioni plancia di bordo e pannelli delle porte in tessuto trama "Brumeo" (o "Texa")

Ambient LED Pack (illuminazione d'ambiente blu per guide luminose cruscotto e pannelli delle porte anteriori, vani portaoggetti tunnel centrale)

STILE ESTERNO

Barre al tetto in alluminio

immagini riferite alla versione termica

Pagina 6



GT

ALLURE +

SICUREZZA

Drive Assist Pack II (Adaptive Cruise Control)

COMFORT

Keyless Access & Start

INTERNI

Ambient LED Pack (illuminazione d'ambiente blu per guide luminose cruscotto e pannelli delle porte anteriori, vani portaoggetti tunnel centrale)

Decori plancia di bordo e pannelli delle porte in Alcantara®

Retrovisore interno frameless

Soglie porte anteriori con inserti inox e scritta "PEUGEOT"

Volante in pelle traforata "Pieno Fiore" e badge "GT"

Pedaliera sportiva in alluminio

Interni in misto Alcantara® / TEP

HYBRID/HYBRID4 : Interni in misto Alcantara® Greval / TEP

Rivestimento del cielo Nero Mistral

STILE ESTERNO

Cerchi in lega da 18" "Detroit" Nero Onyx

Proiettori Full LED con funzione Evs

Tetto Black Diamond

Retrovisori posteriori nero lucido

Barre al tetto in alluminio

Terminali di scarico posteriori cromati

SEDILI

Sedile passeggero ripiegabile in avanti

INFOTAINMENT

2 prese USB console centrale per passeggeri posteriori

GT PACK

GT +

COMFORT

Portellone Hands Free

Visiopark 360°

Park assist

Electric&Massage Pack (sedile conducente elettrico, riscaldato e massaggiante, sedile passeggero con regolazione lombare, riscaldato e massaggiante)

STILE ESTERNO

Cerchi in lega da 19" San Francisco











INFOTAINMENT














Impianto Hi-Fi FOCAL®

Opzioni	Prezzo	ACTIVE	ACTIVE PACK	ACTIVE BUSINESS	ALLURE	ALLURE PACK	GT	GT PACK
SICUREZZA								
ALLARME VOLUMETRICO E PERIMETRALE CON CHIUSURA A DOPPIA AZIONE <i>Per versioni HYBRID/HYBRID4 :incompatibile con LW02 - parabrezza riscaldato</i>	€ 375 <small>IVA esclusa € 307,37</small>	-	-	O	O	O	O	O
PACK DRIVE ASSIST <i>(ACC30 -Adaptive cruise control)</i> <i>-disponibile solo con cambio manuale</i> <i>HYBRID/HYBRID4: opzione non disponibile</i>	€ 300 <small>IVA esclusa € 245,90</small>	-	-	-	-	O	S	-
VERSIONI TERMICHE PACK DRIVE ASSIST PLUS <i>(Adaptive cruise control con funzione STOP&GO e lane positioning assist)</i> <i>-disponibile solo con cambio automatico EAT8/e-EAT8</i>	€ 500 <small>IVA esclusa € 409,83</small>	-	-	-	-	O	S	S
ADVANCED GRIP CONTROL <i>- TRAZIONE OTTIMIZZATA CON CINQUE MODALITÀ DI ADERENZA</i> <i>- PNEUMATICI M+S ALL SEASONS 3PMSF</i> <i>- HILL ASSIST DESCENT CONTROL</i> <i>- CERCHI 18" "LOS ANGELES"</i>	€ 400 <small>IVA esclusa € 327,86</small>	-	-	-	O	O	O	-
NB: su GT PACK implica il passaggio dimensione cerchio da 19" a 18" <i>HYBRID/HYBRID4: opzione non disponibile</i>	€ 300 <small>IVA esclusa € 245,90</small>	-	-	-	-	-	-	O
RETE VERTICALE PORTABAGAGLI <i>HYBRID/HYBRID4: opzione non disponibile</i>	€ 100 <small>IVA esclusa € 81,96</small>	-	-	O	O	O	O	O
NIGHT VISION <i>- Visione Notturna (camera infrarossi che di notte individua la presenza di pedoni o animali sulla strada oltre il fascio di luce dei proiettori)</i>	€ 1.000 <small>IVA esclusa € 819,67</small>	-	-	-	-	-	O	O
COMFORT								
KEYLESS ACCESS & START	€ 350 <small>IVA esclusa € 286,88</small>	-	-	-	O	S	S	S
PORTELLONE "HANDS FREE"	€ 450 <small>IVA esclusa € 368,85</small>	-	-	-	-	O	O	S
VISIOPARK 360° <i>-videocamera anteriore 180°</i> <i>-park assist</i>	€ 400 <small>IVA esclusa € 327,86</small>	-	-	-	-	O	O	S
TETTO PANORAMICO APRIBILE <i>-con tendina elettrica e guide luminose blu a LED</i> <i>- include Spot Lion in corrispondenza degli specchietti retrovisori</i>	€ 950 <small>IVA esclusa € 778,68</small>	-	-	-	-	-	O	O
PARAREZZA RISCALDATO <i>Disponibile solo con motorizzazioni Puretech 180, BlueHDi180 e HYBRID/HYBRID4</i> <i>Per versioni HYBRID/HYBRID4 :incompatibile con AB13-allarme volumetrico e perimetrale</i>	€ 180 <small>IVA esclusa € 147,54</small>	-	-	-	-	-	O	O

S DI SERIE
O IN OPZIONE
- NON DISPONIBILE

Opzioni	Prezzo	ACTIVE	ACTIVE PACK	ACTIVE BUSINESS	ALLURE	ALLURE PACK	GT	GT PACK
LINEA & STILE								
TINTA METALLIZZATA GRATUITA (Blue Celebes)	€ 0 <small>IVA esclusa € 0,00</small>	S	S	S	S	S	S	S
TINTE METALLIZZATE	€ 750 <small>IVA esclusa € 614,75</small>	O	O	O	O	O	O	O
TINTA MADREPERLA / SPECIALE	€ 900 <small>IVA esclusa € 737,70</small>	O	O	O	O	O	O	O
TETTO BLACK DIAMOND <small>verniciatura bi-colore con tetto e conchiglie specchietti retrovisori in tinta Nero Perla Incompatibile con tinta M09V - Nero Perla</small>	€ 350 <small>IVA esclusa € 286,88</small>	-	-	-	-	O	S	S
INTERNI								
SEDILI RISCALDABILI <small>include schienale sedile passeggero ripiegabile in avanti su Allure</small>	€ 200 <small>IVA esclusa € 163,93</small>	O	O	O	-	-	-	-
<small>Incompatibile con opzione WABB -Sedile conducente AGR</small>	€ 200 <small>IVA esclusa € 163,93</small>	-	-	-	O	O	O	-
SEDILE CONDUCENTE AGR <small>Regolazione posizione elettrica, supporto lombare elettrico e regolazione della lunghezza della seduta</small>	€ 250 <small>€ 204,91 IVA esclusa</small>	-	O	O	-	-	-	-
<small>Incompatibile con opzione WACM -Sedili riscaldabili</small>								
ELECTRIC& MASSAGE PACK <small>- Sedili anteriori massaggianti ad 8 settori (con 5 modalità di massaggio), e riscaldabili; -Regolazione lombare elettrica e regolazione della lunghezza della seduta; -Sedile conducente con regolazioni elettriche e 2 memorie /ncluso in presenza di opzione Pelle Nappa Mistral/Rossa)</small>	€ 1.000 <small>IVA esclusa € 819,67</small>	-	-	-	-	-	O	S
AUDIO & TELEMATICA								
WIRELESS SMARTPHONE CHARGING <small>per Allure/Allure Pack include 2 prese USB sulla console centrale per passeggeri posteriori</small>	€ 150 <small>IVA esclusa € 122,95</small>	-	-	-	O	O	O	O
RICARICA								
CARICATORE OBC (On Board Charger) 7,4 kW monofase <small>Solo versioni HYBRID/HYBRID4</small>	€ 300 <small>IVA esclusa € 245,90</small>	-	-	-	O	O	O	O

Opzioni	Prezzo	Misura pneumatici		ACTIVE	ACTIVE PACK	ACTIVE BUSINESS	ALLURE	ALLURE PACK	GT	GT PACK
CERCHI IN LEGA										
CHICAGO 17" 	-	215/65 R17		S	S	S	-	-	-	-
DETROIT 18" Grigio Storm 	-	225/55 R18		-	-	-	S	S	-	-
DETROIT 18" Nero Onyx 	-	225/55 R18		-	-	-	-	-	S	-
LOS ANGELES 18" (Solo in combinazione con Advanced Grip Control) 	€ 400	225/55 R18 <i>Pneumatici Four-seasons 3MPSF</i>		-	-	-	O	O	O	-
	€ 300			-	-	-	-	-	-	O
SAN FRANCISCO 19" Nero Onyx matt 	-	205/55 R19 <i>Pneumatici Slimline</i>		-	-	-	-	-	-	S

		ACTIVE	ACTIVE PACK	ACTIVE BUSINES	ALLURE	ALLURE PACK	GT						GT PACK	
		47FX		48FQ		INTERNI								
		Tessuto Meco Mistral	Tessuto Meco Mistral	Tessuto Meco Mistral	Misto TEP / tessuto Colyn Mistral	Misto TEP / tessuto Colyn Mistral	OJFI Misto TEP / Alcantara® Mistral	OJFY Misto TEP / Alcantara® GREVAL	8DFX Pelle Nappa Mistral*	8DFJ Pelle Nappa Rossa*	OJFI Misto TEP / Alcantara® Mistral	OJFY Misto TEP / Alcantara® GREVAL	8DFX Pelle Nappa Mistral*	8DFJ Pelle Nappa Rossa*
		Cielo Chiaro (Grigio)	Cielo Chiaro (Grigio)	Cielo Chiaro (Grigio)	Cielo Chiaro (Grigio)	Cielo Chiaro (Grigio)	Cielo Nero (Mistral)	Cielo Nero (Mistral)	Cielo Nero (Mistral)	Cielo Nero (Mistral)	Cielo Nero (Mistral)	Cielo Nero (Mistral)	Cielo Nero (Mistral)	Cielo Nero (Mistral)
														
		S	S	S	S	S	S	S	€ 2.000 € 1639,34 i.e.	€ 2.300 € 1885,24 i.e.	S	S versioni Hybrid	€ 1.000 € 819,67 i.e.	€ 1.300 € 1065,57 i.e.
TINTA DI SERIE														
BLUE CELEBES	€ 0 <small>IVA € 0,00</small>	S	S	S	S	S	S	S	S	S	S	S	S	S
TINTE METALLIZZATO														
GRIGIO PLATINIUM	€ 750 <small>IVA € 614,75</small>	O	O	O	O	O	O	O	O	O	O	O	O	O
GRIGIO ARTENSE	€ 750 <small>IVA € 614,75</small>	O	O	O	O	O	O	O	O	O	O	O	O	O
NERO PERLA	€ 750 <small>IVA € 614,75</small>	O	O	O	O	O	O	O	O	O	O	O	O	O
TINTE SPECIALI														
BIANCO MADREPERLA	€ 900 <small>IVA € 737,70</small>	O	O	O	O	O	O	O	O	O	O	O	O	O
BLU VERTIGO	€ 900 <small>IVA € 737,70</small>	O	O	O	O	O	O	O	O	O	O	O	O	O
ROSSO ULTIMATE	€ 900 <small>IVA € 737,70</small>	O	O	O	O	O	O	O	O	O	O	O	O	O

NOTE:

*Opzione Pelle Nappa:

--> **Mistral:** include inserti plancia e portiere anteriori in Legno tiglio scuro (in sostituzione di inserti Alcantara®) solo su GT PACK

--> **Rossa:** include inserti plancia e portiere anteriori in Legno tiglio scuro (in sostituzione di inserti Alcantara®) su GT e GT PACK

--> **(su GT)** include pack WABE - Electric&Massage pack.



	BENZINA			DIESEL	
	PureTech Turbo 130 S&S	PureTech Turbo 130 S&S EAT8	PureTech 180 S&S	BlueHDi 130 S&S	BlueHDi 130 S&S EAT8

NEOPATENTATI	-	-	-	-	-
MOTORE					
Cilindrata (cm ³)	1199	1199	1598	1499	1499
Valvole	12	12	16	16	16
Potenza max giri/min (kW)	96 a 5500	96 a 5500	133 a 5500	96 a 3750	96 a 3750
Coppia max giri/min (Nm)	230 a 1750	230 a 1750	250 a 1750	300 a 1750	300 a 1750
Stop&Start	SI	SI	SI	SI	SI
Normativa anti-inquinamento	E6d	E6d	E6d	E6d	E6d
TRASMISSIONE					
Cambio	man. 6 rapporti	auto 8 rapporti	auto 8 rapporti	man. 6 rapporti	auto 8 rapporti
MASSE [kg]					
Peso a vuoto in ordine di marcia (compreso conducente)	1395	1395	1504	1504	1504
Portata	515	545	466	476	496
Massa rimorchiabile	1400	1400	1500	1500	1300
Peso totale a pieno carico	1910	1940	1970	1980	2000
DIMENSIONI [mm]					
Lunghezza			4447		
Larghezza (esclusi i retrovisori)			1841		
Altezza (in ordine di marcia)			1623		
Passo			2675		
Sbalzo anteriore/posteriore			923 / 849		
Carreggiata anteriore/posteriore			1.579 a 1.601 / 1.587 a 1.610		
CAPACITA'					
Serbatoio carburante (litri)			53		
Volume totale del bagagliaio in dm ³ (metodo VDA 210)			520		
PRESTAZIONI					
Velocità max (km/h)	188	188	222	192	189
Accelerazione (in sec)	- da 0 a 100 km/h	10,6	10,9	8,8	11,9
	- km da fermo (0-1000m)	31,9	32,3	29,8	33,4
				33,4	33,9
CONSUMI (l/100 km) ED EMISSIONI CO₂ (g/km) - WLTP					
Combinato Low	5,9	6,1	6,5	4,6	4,9
Combinato High	7,2	7,3	7,8	5,6	6,0
CO ₂ (g/km) combinato low	140	139	148	122	128
CO ₂ (g/km) combinato high	163	165	177	148	157

I dati relativi ai Carburante e alle emissioni di CO₂ riportati in tabella si riferiscono ai valori omologati secondo la regolamentazione Europea applicabile a tutti i costruttori e a tutti i veicoli venduti in Europa. A causa dello stile di guida, delle condizioni tecniche dell'autovettura, degli optional installati, delle condizioni metereologiche, di strada e di traffico, i consumi e le emissioni di CO₂ posso differire da quelli calcolati ai sensi del Regolamento sopra richiamato.

HYBRID

HYBRID4

PLUG-IN HYBRID BENZINA

HYBRID 225 e-EAT8

HYBRID4 300 e-EAT8

NEOPATENTATI	-	-
MOTORE PURETECH		
Cilindrata (cm ³)	1.598	1.598
Valvole	16	16
Potenza max giri/min (kW)	133 a 6.000	147 a 6.000
Coppia max giri/min (Nm)	300 a 3.000	300 a 3.000
Stop&Start	-	-
Normativa anti-inquinamento	E6d	E6d
MOTORE ELETTRICO		
Motore elettrico	1 motore integrato nella trasmissione e-EAT8	1 motore integrato nella trasmissione e-EAT8 1 motore integrato nel retrotreno multilink
Potenza max (kW)	81	81/83 (post)
Coppia max (Nm)	320	320/166 (post)
Autonomia (km WLTP)	56	59
Potenza max 30 min. motore elettrico	30 kW	62,7 kW
BATTERIA AD ALTA TENSIONE		
Tipo Batteria	agli ioni di Litio	agli ioni di Litio
Capacità totale (kWh)	13,2 kWh	13,2 kWh
Caricatore OBC (On Board Charger) di serie	3,7 kW	3,7 kW
Caricatore OBC (On Board Charger) in opzione	7,4 kW	7,4 kW
Tempi di ricarica (da 0 a 100%)	7h/1h45 ⁽¹⁾	7h/1h45 ⁽¹⁾
TRASMISSIONE		
Cambio	auto 8 rapporti elettrificato	auto 8 rapporti elettrificato
Trazione	anteriore	integrale (4x4)
MASSE [kg]		
Peso a vuoto in ordine di marcia (compreso conducente)	1.835	1.915
Portata	435	415
Massa rimorchiabile	1.250	1.250
DIMENSIONI [mm]		
Lunghezza		4.447
Larghezza (esclusi i retrovisori)		1.841
Altezza (in ordine di marcia)		1.624 / 1.620
Passo		2.675
Sbalzo anteriore/posteriore		923 / 849
Carreggiata anteriore/posteriore		Da 1.579 a 1.601 / Da 1.587 a 1.610
CAPACITA'		
Serbatoio carburante (litri)		43
Volume totale del bagagliaio in dm ³ (metodo VDA 210)		395
PRESTAZIONI		
Velocità max (km/h) sport/elettrico	225/135	235/135
Accelerazione (in sec)	- da 0 a 100 km/h 8,7	5,9
	- km da fermo (0-1000m)	25,9
CONSUMI (l/100 km) ED EMISSIONI CO₂ (g/km)	WLTP (Comb. LOW / Comb. HIGH)	WLTP (Comb. LOW / Comb. HIGH)
Ciclo combinato	1,3 / 1,8	1,2 / 1,7
CO ₂ (g/km) (ciclo combinato)	29 / 41	28 / 39
Emissioni Nox (Ciclo RDE) (mg/km)	60	60

(1) Tempi di ricarica calcolati in base all'equipaggiamento seguente: Presa domestica da 8A e OBC da 3,7 kW / Wallbox 32A e OBC da 7,4 kW (in opzione)

I dati relativi ai Carburante e alle emissioni di CO₂ riportati in tabella si riferiscono ai valori omologati secondo la regolamentazione Europea applicabile a tutti i costruttori e a tutti i veicoli venduti in Europa. A causa dello stile di guida, delle condizioni tecniche dell'autovettura, degli optional installati, delle condizioni meteorologiche, di strada e di traffico, i consumi e le emissioni di CO₂ possono differire da quelli calcolati ai sensi del Regolamento sopra richiamato.