



PEUGEOT

PEUGEOT 508 SW – AM D2  
LISTINO PREZZI

VALIDO DAL 06/04/2021

	Motorizzazione	Norm.	kW	CV fiscali		ACTIVE	ACTIVE PACK	ACTIVE BUSINESS	ALLURE	ALLURE PACK	GT	GT PACK
DIESEL	<b>BLUE HDi</b>				Chiavi in mano							
	BlueHDi 130 EAT8 S&S	E6d	96	16	IVA esclusa Titre Opzioni 100%	€ 36.100 € 28.811,47	+ € 800 (vs Active) € 36.900 € 29.467,21	+ € 1800 (vs Active) € 37.900 € 30.286,88	+ € 3000 (vs Active) € 39.100 € 31.270,49	+ € 800 (vs Allure) € 39.900 € 31.926,22	+ € 2500 (vs Allure) € 41.600 € 33.319,67	+ € 3000 (vs GT) € 44.600 € 35.778,68
BENZINA	<b>PURE TECH</b>				Chiavi in mano							€ 46.600 € 37.418,03
	PureTech Turbo 225 EAT8 S&S	E6d	165	14	IVA esclusa Titre Opzioni 100%							
	<b>PURE TECH</b>				Chiavi in mano				€ 39.100 € 31.270,49	€ 39.900 € 31.926,22	€ 41.600 € 33.319,67	€ 44.600 € 35.778,68
	PureTech Turbo 180 EAT8 S&S	E6d	133	14	IVA esclusa Titre Opzioni 100%							
	<b>PURE TECH</b>				Chiavi in mano	€ 34.100 € 27.172,13	€ 34.900 € 27.827,86		€ 37.100 € 29.631,14	€ 37.900 € 30.286,88	€ 39.600 € 31.680,32	
	PureTech Turbo 130 EAT8 S&S	E6d	96	14	IVA esclusa Titre Opzioni 100%							
PLUG-IN HYBRID	<b>HYBRID</b>				Chiavi in mano							
	HYBRID 225 e-EAT8	E6d	165	17	IVA esclusa Titre Opzioni 100%				€ 48.850 € 39.262,29	€ 49.650 € 39.918,03	€ 51.350 € 41.311,47	€ 54.350 € 43.770,49

\*dati in corso d'aggiornamento

Messa su strada 950 €

NB. I PREZZI CHIAVI IN MANO INDICATI NEL LISTINO INCLUDONO LA MESSA SU STRADA, MA NON COMPREDONO IL BOLLO SU CERTIFICATO DI CONFORMITA' E L'IMPOSTA PROVINCIALE DI TRASCRIZIONE (I.P.T.) I CUI IMPORTI VENGONO ADDEBITATI SEPARATAMENTE.



### ACTIVE PACK



Visiopark con Retrocamera HD a 180° & Sensori di parcheggio anteriori e posteriori

Keyless entry & keyless Start

## ACTIVE

### SICUREZZA

ABS, REF, AFU	Cofano attivo per sicurezza pedoni
6 Airbag (frontali, laterali, a tendina)	Sicurezza bambini meccanica
Accensione automatica delle luci di emergenza in caso di forte decelerazione	Active Safety Brake (con distance alert)
Freno di stazionamento elettrico e Hill Assist	Active Lane Departure Warning con funzione Road Edge
kit riparazione pneumatici	Speed limit detection
Indicatore perdita pressione pneumatici	Time Drive Control
Fissaggi ISOFIX seggiolino bambini (1 anteriore passeggero, 2 Servosterzo elettrico	

### COMFORT

Alzacristalli anteriori e posteriori elettrici antipizzicamento con comando sequenziale	Presse 12 V (potenza max 120 W) nel pannello anteriore
Servosterzo ad assistenza variabile	Sedile posteriore frazionabile 2/3 - 1/3 e ribaltabile
Climatizzatore automatico bi-zona	Volante regolabile in altezza e profondità
Avviamento motore mani libere (pulsante "Start" per Palette al volante	Volante in pelle multifunzione
Cruise Control e limitatore di velocità	Sedili conducente e passeggero regolabili in altezza
Sensori di parcheggio posteriori	Tergicristallo anteriore con sistema di pulizia "Magic Wash"
Pack Visibilità (parabrezza a isolamento acustico, accensione automatica proiettori e tergicristalli, retrovisore interno fotosensibile)	Retrovisori esterni riscaldabili, a regolazione elettrica, richiudibili elettricamente con illuminazione a LED
	Appoggiagomiti centrale anteriore

### STILE INTERNO

Interni in tessuto Meco Mistral

### STILE ESTERNO

Cristalli delle portiere "Frameless" (senza cornice)	Profili vetratura in alluminio
Fari diurni a LED	Maniglie e calotte degli specchietti in tinta carrozzeria
Artigli anteriori con decoro inserto cromato	Fari posteriori a LED
Cerchi in lega da 16" "Cypress" ("Bandon" se motorizzazione	Calandra con profili orizzontali cromati ed inserti nero brillante

### INFOTAINMENT

Peugeot i-Cockpit® con Head-up Digital Display 12,3"	Radio DAB
Radio con Touchscreen 8" capacitivo e Toggle Switches (8 altoparlanti, 1 presa jack, MP3, 1 presa USB anteriore, Bluetooth, comandi al volante)	

MirrorScreen (Apple CarPlay, Android Auto)

## ACTIVE PACK ACTIVE +

### COMFORT

Sensori di parcheggio Anteriori
Visiopark (retrocamera 180°)
Keyless System



### ALLURE

#### ACTIVE PACK+

#### SICUREZZA

##### ADAS

##### PACK SAFETY PLUS

AVAS (sistema acustico di segnalazione del veicolo in modalità 100% elettrica)

High Beam Assist

Extended traffic sign recognition

Driver Attention Alert

blind corner assist

#### COMFORT

Appoggiatesta centrale posteriore con passaggio sci

Freno di stazionamento elettrico

Sensori di parcheggio anteriori

Selettore modalità di guida: Elettrico/Sport/Hybrid (solo HYBRID 225 e-EAT8)

#### STILE INTERNO

Tessuto/ Tep Imila Mistral con cuciture "Béton"

Retrovisore interno frameless con segnalatore luminoso per guida in modalità elettrica

(solo per HYBRID 225 e-EAT8)

Sedili anteriori con supporto lombare elettrico

Sedile posteriore con bracciolo centrale e vano passaggio sci

Tasche nel retro dei sedili anteriori

#### STILE ESTERNO

Cerchi in lega da 17" Merion" biton

Badge dedicati versione HYBRID (sui montanti posteriori)

Vetri posteriori e lunotto oscurati

#### INFOTAINMENT

3D Connected Navigation con Peugeot Connect (include servizi Peugeot Connect SOS & Assistance)

MirrorScreen (CarPlay, Android Auto)

Speed Cam

Radio con Touchscreen 10" HD capacitivo e Toggle Switches

2 prese USB Anteriori

#### RICARICA (HYBRID)

Caricatore OBC (On Board Charger) 3,7 kW monofase

Cavo di ricarica domestica T2 modo 2 /EF presa SCHUKO

Cavo di ricarica T2 Modo 3 monofase 7,4kW con custodia dedicata

Sistema di preconditionamento elettrico (tramite APP MY

Monitoraggio a distanza dello stato di carica della batteria (tramite APP MY PEUGEOT)

### ALLURE PACK ALLURE +

#### SICUREZZA

##### Drive Assist Plus Pack

Adaptive Cruise Control con funzione Stop&Go e Lane Positioning Assist

#### COMFORT

2 prese USB anteriori e 2 prese USB per i passeggeri

Sedili anteriori certificati AGR\*: Sedili anteriori con regolazione elettrica lombare ed inclinazione seduta (con cuscino seduta estendibile)

Portellone Hands-Free



## ACTIVE BUSINESS

### ACTIVE +

#### COMFORT

Sensori di parcheggio Anteriori

Visiopark (retrocamera 180° )

Sedile conducente certificato AGR\*: supporto lombare e inclinazione seduta regolabili elettricamente (con cuscino seduta estendibile)

Keyless system

#### INFOTAINMENT

3D Connected Navigation con Peugeot Connect (include servizi Peugeot Connect SOS & Assistance)

speed cam

2 prese USB Anteriori



### GT

#### ALLURE PACK +

#### COMFORT

Driver Sport Pack (Comprende: Maggiore reattività del cambio, dell'acceleratore e del servosterzo, animazione acustica e intensità illuminazione abitacolo)

Keyless System (accesso e avviamento veicolo)

Regolazione lombare sedile passeggero

#### STILE INTERNO

Interni in tessuto/TEP "Belomka" Mistral con cuciture "Aikinite" Illuminazione d'ambiente blu su plancia di bordo, pannelli porte e console centrale

Pedaliera e soglie porte in alluminio

Retrovisore interno fotosensibile "frameless"

Tappetini anteriori e posteriori specifici GT

Plancia di bordo con cuciture Aikinite

Volante in pelle traforata "Pieno Fiore" e badge "GT"

Rivestimento del cielo Nero

#### STILE ESTERNO

Cerchi in lega da 18" "Sperone" biton

Bulloni antifurto

Proiettori Peugeot Full LED Technology (con illuminazione

Fanali posteriori 3D Full LED adattivi

Badge specifico "GT"

Estrattore paraurti posteriore Nero Brillante

Retrovisori posteriori nero brillante

Calandra cromata con inserti a scacchiera cromati

Profili vetratura Nero Brillante

Soglie battitacco anteriori inox



### GT PACK GT +

#### SICUREZZA

Active Suspension Control

#### COMFORT

Visiopark 2 (Telecamere di parcheggio a 360°)

Full Park Assist

Sedili anteriori riscaldati

#### STILE INTERNO

Interno in misto Alcantara® / Pelle Sellier Nero Mistral (per versioni PureTech e BlueHDi)

Interno in misto Alcantara® Grigio Greval / Pelle Sellier Nero Mistral (per versioni HYBRID)

Volante in Pelle Pieno Fiore con logo dedicato

Decori plancia di bordo e pannelli delle porte in legno

Retrovisore interno elettrocromico

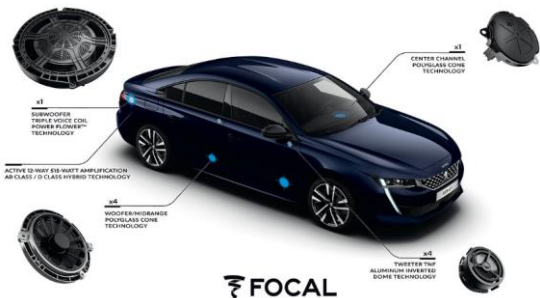
#### STILE ESTERNO

Cerchi in lega da 19" Augusta

#### INFOTAINMENT

Impianto Hi-Fi FOCAL®

#### FOCAL® HIFI PREMIUM SYSTEM



Opzioni		Prezzo	ACTIVE	ACTIVE PACK	ACTIVE BUSINESS	ALLURE	ALLURE PACK	GT	GT PACK
<b>SICUREZZA</b>									
ALLARME VOLUMETRICO, PERIMETRALE E ANTISOLLEVAMENTO <small>(include sicurezza bambini elettrica)</small>	€ 380	IVA esclusa € 311,47	-	-	-	O	O	O	O
NIGHT VISION <small>- Visione Notturna (camera infrarossi che di notte individua la presenza di pedoni o animali sulla strada oltre il fascio di luce dei proiettori)</small>	€ 1.000	IVA esclusa € 819,67	-	-	-	-	-	O	O
ACTIVE SUSPENSION CONTROL <small>(Sospensioni ad Ammortamento Variabile Pilotato)</small> <small>- non disponibile su BlueHDi 130 S&amp;S EAT8 &amp; PureTech 130 EAT8</small>	€ 1.000	IVA esclusa € 819,67	-	-	-	-	-	O*	S*
<b>COMFORT</b>									
PARABREZZA RISCALDATO <small>(resistenze elettriche base parabrezza e montante)</small>	€ 180	IVA esclusa € 147,54	-	-	-	-	-	-	O*
PACK CITY 3 <small>(disponibile solo con cambio automatico EAT8)</small> <small>- Visiopark 360° (retrocamera 180°+ frontcamera 180°)</small> <small>- Full park assist (assistenza completa attiva al parcheggio)</small>	€ 400	IVA esclusa € 327,86	-	-	-	O	O	O	S





\*Disponibile solo per motorizzazioni Benzina 180, 225 & Hybrid

Opzioni		Prezzo	ACTIVE	ACTIVE PACK	ACTIVE BUSINESS	ALLURE	ALLURE PACK	GT	GT PACK
<b>CERCHI</b>									
PREDISPOSIZIONE ALLOGGIAMENTO RUOTINO DI SCORTA <small>(Non disponibile su versioni HYBRID 225 EAT8)</small>	€ 20		O	O	O	-	-	-	-
			-	-	-	O	O	-	-
	IVA esclusa € 16,39		-	-	-	-	-	O	O
CERCHI IN LEGA DA 19" AUGUSTA <small>Non disponibile su versione HYBRID 225 e-EAT8</small>	€ 400	IVA esclusa € 327,86	-	-	-	-	-	O	S
CERCHI IN LEGA DA 19" AUGUSTA <small>con PREDISPOSIZIONE RUOTINO DI SCORTA</small> <small>Non disponibile su versione HYBRID 225 e-EAT8</small>	€ 420	IVA esclusa € 344,26	-	-	-	-	-	O	-
PROIETTORI PEUGEOT FULL LED TECHNOLOGY <small>- proiettori anteriori Full LED con illuminazione statica della curva e indicatori direzione con carti a LED opalescenti</small> <small>- fari posteriori 3D Full LED adattivi</small>	€ 1.250	IVA esclusa € 1.024,59	-	-	-	O	O	S	S
<b>LINEA &amp; STILE</b>									
TETTO PANORAMICO APRIBILE <small>(con tendina elettrica sequenziale)</small>	€ 1.200	IVA esclusa € 983,60	-	-	-	-	-	O	O
TINTE METALLIZZATE	€ 800	IVA esclusa € 655,73	O	O	O	O	O	O	O
TINTA MADREPERLA / SPECIALE	€ 990	IVA esclusa € 811,47	O	O	O	O	O	O	O
DECORI PLANCIA DI BORDO E PANNELLI DELLE PORTE IN LEGNO NATURALE quercia "Grey Oak"	€ 550	IVA esclusa € 450,81	-	-	-	-	-	O	-
	€ 150	IVA esclusa € 122,95	-	-	-	-	-	-	O

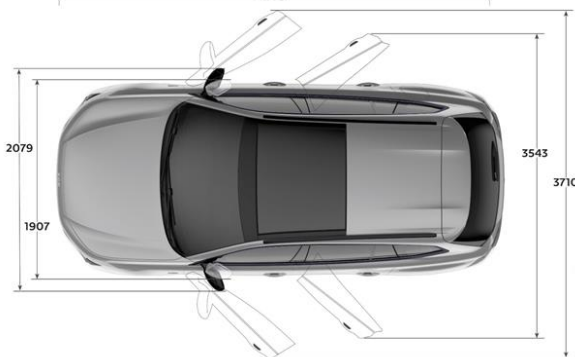
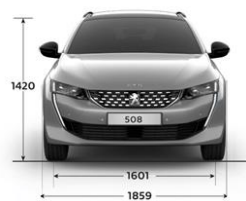
S DI SERIE  
O IN OPZIONE  
- NON DISPONIBILE



Opzioni		Prezzo	ACTIVE	ACTIVE PACK	ACTIVE BUSINESS	ALLURE	ALLURE PACK	GT	GT PACK
<b>SEDILI</b>									
INTERNI IN PELLE GRAINE' MISTRAL (Nera)		€ 1.100 <small>IVA esclusa € 901,63</small>	-	-	-	-	O	-	
INTERNI IN PELLE GRAINE' GUERANDE (Grigia)		€ 1.100 <small>IVA esclusa € 901,63</small>	-	-	-	-	O	-	
INTERNI IN PELLE SELLIER MISTRAL (Nera) <small>(include electric+massage pack)</small>		€ 2.300 <small>IVA esclusa € 1.885,24</small>	-	-	-	-	-	O	-
		€ 1.200 <small>IVA esclusa € 983,60</small>	-	-	-	-	-	-	O
INTERNI IN PELLE SELLIER ROSSA <small>(include electric+massage pack)</small>		€ 2.600 <small>IVA esclusa € 2.131,14</small>	-	-	-	-	-	O	-
		€ 1.500 <small>IVA esclusa € 1.229,50</small>	-	-	-	-	-	-	O
ELECTRIC PACK AGR <small>-regolazione elettrica lombare ed inclinazione seduta -cuscino supporto gambe estensibile -riscaldamento sedili</small>		€ 200 <small>IVA esclusa € 163,93</small>	-	-	-	-	O	O	S
ELECTRIC + MASSAGE PACK <small>electric pack AGR+: -regolazione elettrica 8 vie -funzione massaggio multipoint (8 cuscini pneumatici, 5 programmi)</small>		€ 900 <small>IVA esclusa € 737,70</small>	-	-	-	-	-	O	
ELECTRIC + MASSAGE PACK <small>electric pack AGR+: -regolazione elettrica 8 vie -funzione massaggio multipoint (8 cuscini pneumatici, 5 programmi) -funzione memoria</small>		€ 800 <small>IVA esclusa € 655,73</small>	-	-	-	-	-	-	O
<b>AUDIO &amp; TELEMATICA</b>									
3D CONNECTED NAVIGARE con PEUGEOT CONNECT SOS & ASSISTANCE <small>include Speed Cam e MirrorScreen (Apple CarPlay e Android Auto)</small>		€ 1.100 <small>IVA esclusa € 901,63</small>	-	O	S	S	S	S	S
IMPIANTO HI-FI FOCAL® <small>- Tecnologia esclusiva FOCAL® - 10 altoparlanti con amplificazione attiva 12 vie 515 W</small>		€ 850 <small>IVA esclusa € 696,72</small>	-	-	-	-	-	O	S
WIRELESS SMARTPHONE CHARGING		€ 120 <small>IVA esclusa € 98,36</small>	-	O	O	O	O	O	O
<b>RICARICA</b>									
CARICATORE OBC (ON BOARD CHARGER) 7,4 kW MONOFASE <small>Disponibile solo su versioni HYBRID 225 e-EAT8</small>		€ 300 <small>IVA esclusa € 245,90</small>	-	-	-	O	O	O	O

Opzioni	Misura pneumatici	ACTIVE	ACTIVE PACK	ACTIVE BUSINESS	ALLURE	ALLURE PACK	GT	GT PACK	
<b>CERCHI IN LEGA</b>									
ZHDC ZHWL se presente predisposizione ruotino	CYPRESS 16"	215/60 R 16		S	S	S	-	-	-
ZHDI ZHWO se presente predisposizione ruotino	MERION 17"	215/55 R 17		-	-	-	S	S	-
ZHDK ZHWP se presente predisposizione ruotino	SPERONE 18"	235/45 R 18		-	-	-	-	-	S (se Hybrid 225)
ZHVM ZHWQ se presente predisposizione ruotino	AUGUSTA 19"	235/40 R 19		-	-	-	-	-	S (Tranne Hybrid 225)

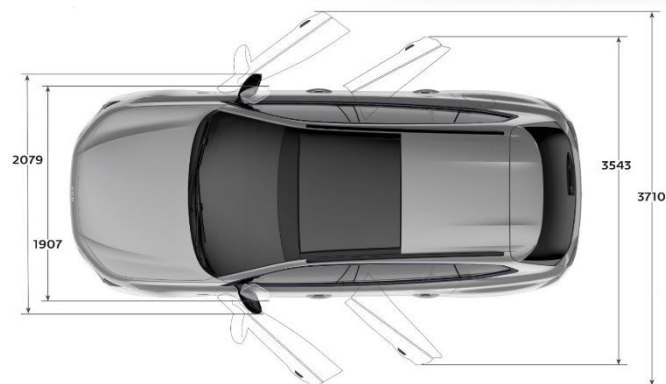




	BENZINA			DIESEL
	PureTech Turbo 130 S&S EAT8*	PureTech Turbo 180 S&S EAT8*	PureTech Turbo 225 S&S EAT8*	BlueHDi 130 S&S EAT8*

NEOPATENTATI				
MOTORE				
Cilindrata (cm <sup>3</sup> )	1.199	1.598	1.598	1.499
Valvole	12	16	16	16
Potenza max giri/min (kW)	96 a 5.500	133 a 5.500	165 a 5.500	96 a 3.750
Coppia max giri/min (Nm)	230 a 1.750	250 a 1.750	300 a 2.750	300 a 1.750
Stop&Start	SI	SI	SI	SI
Normattiva anti-inquinamento	E6d	E6d	E6d	E6d-TEMP
TRASMISSIONE				
Cambio	auto 8 rapporti	auto 8 rapporti	auto 8 rapporti	auto 8 rapporti
MASSE [kg]				
Peso a vuoto in ordine di marcia (compreso conducente)	1.495	1.505	1.505	1.505
Portata	515	522	523	538
Massa rimorchiabile	1.290	1.600	1.600	1.500
DIMENSIONI [mm]				
Lunghezza				4.790
Larghezza (esclusi i retrovisori)				1.860
Altezza (in ordine di marcia)				1.420
Passo				2.800
Sbalzo anteriore/posteriore				950 / 1.040
Carreggiata anteriore/posteriore				da 1.590 a 1.600 / da 1.590 a 1.600
CAPACITA'				
Serbatoio carburante (litri)	62	62	62	55
Volume totale del bagagliaio in dm <sup>3</sup> (metodo VDA 210)	530			
PRESTAZIONI				
Velocità max (km/h)	204	225	246	208
Accelerazione (in sec)	11,2	8,0	7,4	10,1
	- km da fermo (0-1000m)			
	33,3	28,3	27,0	31,3
CONSUMI (l/100 km) ED EMISSIONI CO <sub>2</sub> (g/km)* -				
Ciclo combinato LOW	5,7	6,4	6,5	4,4
Ciclo combinato HIGH	6,7	7,3	7,4	5,3
CO <sub>2</sub> (g/km) combinato low	129	145	147	115,5
CO <sub>2</sub> (g/km) combinato high	151	165	168	137,6

\*Dati provvisori in corso di omologazione



### PLUG-IN HYBRID BENZINA HYBRID 225 e-EAT8

<b>NEOPATENTATI</b>		-
<b>MOTORE PURETECH</b>		
Cilindrata (cm <sup>3</sup> )		1.598
Valvole		16
Potenza max giri/min (kW)		133 a 6.000
Coppia max giri/min (Nm)		300 a 3.000
Stop&Start		-
Normativa anti-inquinamento		E6d
<b>MOTORE ELETTRICO</b>		
Motore elettrico		integrato nella trasmissione e-EAT8
Potenza max (kW)		80
Coppia max (Nm)		337
Autonomia (km WLTP/NEDC)		52/63
Potenza max 30 min. motore elettrico (kW)		30
<b>BATTERIA AD ALTA TENSIONE</b>		
Tipo Batteria		agli ioni di Litio
Capacità totale (kWh)		11,8 kWh
Caricatore OBC (On Board Charger) di serie		3,7 kW
Caricatore OBC (On Board Charger) in opzione		7,4 kW
Tempi di ricarica (da 0 a 100%)		6h30/1h30 <sup>(1)</sup>
<b>TRASMISSIONE</b>		
Cambio		auto 8 rapporti elettrificato
<b>MASSE [kg]</b>		
Peso a vuoto in ordine di marcia (compreso conducente)		1.820
Portata		470
Massa rimorchiabile		1.340
<b>DIMENSIONI [mm]</b>		
Lunghezza		4.790
Larghezza (esclusi i retrovisori)		1.860
Altezza (in ordine di marcia)		1.420
Passo		2.800
Sbalzo anteriore/posteriore		950/1.040
Carreggiata anteriore/posteriore		da 1.590 a 1.600
<b>CAPACITA'</b>		
Seratoio carburante (litri)		43
Volume totale del bagagliaio in dm <sup>3</sup> (metodo VDA 210)		530
<b>PRESTAZIONI</b>		
Velocità max (km/h) in modalità SPORT/ELETTRICO		230/135
Accelerazione (in sec)	- da 0 a 100 km/h	8,3
	- km da fermo (0-1000m)	28,3
<b>CONSUMI (l/100 km) ED EMISSIONI CO<sub>2</sub> (g/km)*</b>		<b>WLTP (comb. LOW / Comb.</b>
Ciclo combinato		1,2 / 1,7
CO <sub>2</sub> (g/km) (ciclo combinato)		27 / 38
Emissioni NOx (Ciclo RDE) (mg/km)		60

(1) Dati tecnici provvisori in corso di omologazione

(2) Tempi di ricarica calcolati in base all'equipaggiamento seguente: Presa domestica da 8A e OBC da 3,7 kW / Wallbox 32A e OBC da 7,4 kW (in opzione)

I dati relativi ai consumi di carburante e alle emissioni di CO<sub>2</sub> riportati in tabella si riferiscono ai valori omologati secondo la regolamentazione Europea applicabile a tutti i costruttori e a tutti i veicoli venduti in Europa. A causa dello stile di guida, delle condizioni tecniche dell'autovettura, degli optional installati, delle condizioni meteorologiche, di strada e di traffico, i consumi e le emissioni di CO<sub>2</sub> possono differire da quelli calcolati ai sensi del Regolamento sopra richiamato.