



PEUGEOT 2008

Listino Prezzi, equipaggiamenti e
caratteristiche tecniche

Listino prezzi valido a partire dall'8 Maggio 2025



GAMMA



STYLE

ALLURE

GT

Equipaggiamenti in aggiunta a STYLE

Equipaggiamenti in aggiunta ad ALLURE

Proiettori Peugeot LED Technology con luci diurne LED a 3 artigli

Peugeot i-Cockpit® analogico con display centrale 3,5'' a matrice attiva

Touchscreen 10'' con Radio Bluetooth & Telefono
Radio DAB con Touchscreen a colori 10'' SD, Bluetooth®, Wireless Mirror Screen

Sensori di parcheggio posteriori, assistenza al parcheggio posteriore grafica e sonora

Climatizzatore automatico monozona

Specchietti retrovisori esterni riscaldabili, regolabili e ripiegabili elettricamente

Cerchi in lamiera da 16" con copricerchio

EQUIPAGGIAMENTI SPECIFICI FULL ELECTRIC

Consolle alta con con appoggiatesta centrale anteriore & freno di stazionamento elettrico

Cavo di ricarica Modo 3 Trifase 22 kW

Cavo di ricarica domestica Tipo 2/EF presa Schuko con custodia dedicata

Peugeot i-Cockpit® con display digitale 10''

Peugeot i-Connect®
Radio DAB con Touchscreen 10'' HD
Bluetooth®, Wireless Mirror Screen

Sensori di parcheggio posteriori e anteriori, assistenza al parcheggio posteriore e anteriore grafica e sonora

Vetri laterali posteriori e lunotto posteriore riscaldati e oscurati con temporizzazione

Barre al tetto longitudinali Nero Brillante

Retrovisore interno fotocromatico

Cerchi in lega 17" diamantati

EQUIPAGGIAMENTI SPECIFICI FULL ELECTRIC

Keyless start

Proiettori anteriori Peugeot Full LED Technology con luci diurne LED a 3 artigli

Peugeot i-Cockpit® con display digitale 10'' 3D

Tetto Black Diamond

Piano di carico del bagagliaio modulabile in 2 posizioni

Volante compatto in pelle con comandi multimediali integrati

Keyless Access & Start con funzione di prossimità

Tappetini anteriori e posteriori

Visiopark 1

Telecamera posteriore HD, assistenza al parcheggio anteriore e posteriore, grafica e sonora

PREZZI

Chiavi in mano

	CO ₂ * (g/km) ⁽¹⁾	CAVALLI FISCALI (CV)	STYLE	ALLURE	GT
FULL ELECTRIC					
Motore elettrico 156 cv (115 kW) - Batteria 54 kWh	0-0		39.100 € 31.393,443 € 1PP1SYJZIFB02PG5	40.850 € 32.827,869 € 1PP1SYQZIFB0A0G5 100%: ZVK6	41.500 € 33.360,656 € 1PP1SYUZIFB0A0G5 100%: ZVK6
HYBRID					
Hybrid 145 cv e-DCS6	110-113	14	31.320 € 25.016,393 € 1PP1SYHJHWP02PG5	33.320 € 26.655,738 € 1PP1SYPJHWP0A0G5 100%: ZVK6	34.970 € 28.008,197 € 1PP1SYTJHWP0A0G5 100%: ZVK6
BENZINA					
PureTech 100 cv S&S	128-129	14	27.100 € 21.557,377 € 1PP1SYHL8KB02PG5	29.100 € 23.196,721 € 1PP1SYPL8KB0A0G5 100%: ZVK6	
PureTech 130 cv S&S EAT8	139-140	14	29.800 € 23.770,492 € 1PP1SYHM61B02PG5	31.800 € 25.409,836 € 1PP1SYPM61B0A0G5 100%: ZVK6	

Messa su strada: € 800

NB. I prezzi chiavi in mano indicati nel listino includono la messa su strada, ma non comprendono il bollo su certificato di conformità e l'imposta provinciale di trascrizione (I.P.T.) i cui importi vengono addebitati separatamente. Le informazioni sui modelli e le loro caratteristiche contenute nel presente listino corrispondono ad una definizione al momento della redazione del documento, esse quindi, non possono essere considerate come contrattuali o commerciali. Peugeot si riserva il diritto di modificare senza preavviso i contenuti presentati. Poiché i limiti delle tecniche di stampa non permettono una riproduzione fedele al 100% la rappresentazione dei colori della carrozzeria, dei tessuti e dei rivestimenti interni è indicativa e suscettibile di eventuali errori, imprecisioni. Vi invitiamo quindi a verificare la disponibilità di versioni, colori e optional presso la rete Peugeot e sul sito www.peugeot.it

* Dati WLTP in corso di certificazione. Emissioni di CO₂ WLTP misto minimo-massimo sul motore. Le emissioni di CO₂ del veicolo dipendono dalla versione scelta e dagli optional presenti sul veicolo.

Le emissioni di CO₂ indicate sono miste ed espresse in grammi per chilometro. I valori di consumo di carburante ed emissioni di CO₂ indicati sono conformi all'omologazione WLTP (Regolamento UE 2017/948). Dal 1 settembre 2018, i nuovi veicoli sono stati omologati sulla base della procedura di prova armonizzata a livello globale per i veicoli leggeri (WLTP), che è una nuova procedura di prova più realistica per misurare il consumo di carburante e le emissioni di CO₂. Questa procedura WLTP sostituisce completamente il Nuovo ciclo di guida europeo (che era la procedura di prova utilizzata in precedenza poiché le condizioni di prova sono più realistiche, il consumo di carburante e le emissioni di CO₂ misurate con la procedura WLTP sono, in molti casi, superiori a quelle misurate con la procedura NEDC.

EQUIPAGGIAMENTO STANDARD

SICUREZZA

6 Airbags

Frontali, laterali anteriori, a tendina anteriori e posteriori

Appoggiatesta regolabili anteriori (x2) e posteriori (x3)

ESP con aiuto alla partenza in salita e sistema indiretto di monitoraggio della corretta pressione degli pneumatici

Fissaggi ISOFIX e Top Tether per i posti laterali posteriori

Fanali posteriori con firma luminosa a 3 artigli a LED

ADAS & AIUTI ALLA MANOVRA

Pack Safety

Regolatore/limitatore di velocità
Emergency Braking System con avviso collisione frontale
Active Lane departure warning con funzione Road edge
Driver Attention Alert
Extended Traffic Sign Recognition

INTERNI

Abitacolo e rivestimento del cielo nero

COMFORT

Climatizzatore automatico monozona

4 maniglie di ritenuta retrattili (2 anteriori, 2 posteriori)


Specchietti retrovisori esterni riscaldabili, regolabili e ripiegabili elettricamente

Alzacristalli anteriori e posteriori elettrici sequenziali con funzione

antipizzicamento

Pack visibilità

Accensione automatica dei fari anabbaglianti
Attivazione automatica dei tergicristalli
Illuminazione esterna d'accoglienza e di accompagnamento



EQUIPAGGIAMENTO STANDARD

SEDILI E RIVESTIMENTI

Panchetta posteriore ribaltabile 1/3 - 2/3

Sedile lato guida regolabile manualmente in altezza

MULTIMEDIA & NAVIGAZIONE

6 altoparlanti

2 tweeters e 2 woofers anteriori, 2 altoparlanti posteriori

Peugeot Connect ONE (SOS & Assistance e Teleservices)

Peugeot Connect ONE (SOS & Assistance e Teleservices)

SOS & Assistance : chiamata di emergenza manuale o automatica, contatto diretto con Assistenza PEUGEOT (24/7)

Teleservices : rilevamento dell'eventuale necessita di un intervento tecnico o del tagliando periodico e comunicazione alla Rete PEUGEOT per gestione dell'appuntamento.

EQUIPAGGIAMENTI SPECIFICI FULL ELECTRIC

Cavo di ricarica Modo 3 Trifase 22 kW

Cavo di ricarica domestica Tipo 2/EF presa Schuko con custodia dedicata

Caricatore OBC (On Board Charger) 7,4 kW trifase bidirezionale



ALLESTIMENTO

STYLE Equipaggiamenti in aggiunta alla dotazione base

SICUREZZA

Proiettori Peugeot LED Technology con luci diurne LED a 3 artigli

ADAS & AIUTI ALLA MANOVRA

Sensori di parcheggio posteriori, assistenza al parcheggio posteriore grafica e sonora

ESTERNI

Dettagli di stile

- Calandra
 - Nera con inserti a sviluppo orizzontale
 - Inserti della griglia inferiore neri
 - Dettagli superiori in tinta carrozzeria
- Calotte specchietti retrovisori Nero brillante
- Maniglie delle porte in tinta carrozzeria
- Profili dei vetri Nero mat
- Badge 'STYLE' sulla katana anteriore
- Katana Nero mat
- Protezioni laterali delle porte con inserti neri
- Spoiler posteriore in tinta carrozzeria
- Inserti del paraurti posteriore Grigio Meteorite

Terminale di scarico non cromato (100 cv BVM6)

Doppio terminale di scarico cromato (Hybrid 136 cv e-DCS6)

INTERNI

Dettagli di stile

- Plancia con inserti effetto Carbonio e modanatura Nero mat
- Pannelli porte anteriori con inserti effetto Carbonio e modanatura Nero opaco con serigrafia Nero opaco
- Appoggia braccia delle porte anteriori e posteriori in tessuto grigio

Volante compatto rivestito in pelle con comandi multimediali integrati



ALLESTIMENTO

STYLE Equipaggiamenti in aggiunta alla dotazione base

COMFORT

Telecomando 3 tasti con chiave standard
Consolle bassa con freno di stazionamento a comando meccanico

Retrovisore interno a regolazione manuale
Illuminazione interna

Plafoniera anteriore A-DOME 3 luci (1 abitacolo, 2 di lettura)
Illuminazione del bagagliaio

Parabrezza oscurato acusticamente

Peugeot i-Cockpit® analogico con display centrale 3,5" a matrice attiva
Pianale del bagagliaio standard

Vetri laterali posteriori oscurati e lunotto riscaldato

SEDILI & RIVESTIMENTI

Rivestimento in tessuto RENZO, finiture Rimini, cuciture Orange Sunrise

CERCHI & PNEUMATICI

Cerchi in lamiera da 16" con copricerchio
SILOM Grigio Eclat & Nero Orbital, vernice mat

MULTIMEDIA & NAVIGAZIONE

Touchscreen 10" con Radio & Bluetooth & Telefono
Radio DAB con Touchscreen 10" SD
Bluetooth®, Wireless Mirror Screen (Apple CarPlay™ / Android Auto™)
Schermo con Toggles Switches
1 presa USB tipo C (Dati+ricarica) anteriore

EQUIPAGGIAMENTI SPECIFICI FULL ELECTRIC

Consolle alta con con appoggiatesta centrale anteriore & freno di stazionamento elettrico

1 presa USB di tipo C (ricarica) e 1 presa USB di tipo A (ricarica) per i passeggeri posteriori,
selettore modalità di guida Normale/Eco/Sport



ALLESTIMENTO

ALLURE Equipaggiamenti in aggiunta all'allestimento STYLE

SICUREZZA

Pack Safety Plus (opzione 100%)

Emergency Braking System giorno e notte (videocamera & radar)

ADAS & AIUTI ALLA MANOVRA

Sensori di parcheggio posteriori e anteriori, assistenza al parcheggio posteriore e anteriore grafica e sonora

ESTERNI

Dettagli di stile

Calandra

Alto di gamma Nera con inserti verticali tinta carrozzeria, dettagli Dark Chrome

Inserti della griglia inferiore Grigio Meteorite

Katana nero Mat con inserto nero brillante

Barre al tetto longitudinali Nero Brillante

INTERNI

Dettagli di stile

Pannelli porte anteriori con inserti effetto Carbonio e serigrafie Quartz

Appoggia braccia delle porte anteriori e posteriori in tessuto/TEP Isabella con cuciture Quartz

COMFORT

Consolle alta con appoggiabraccia centrale anteriore & freno di stazionamento elettrico

1 presa USB tipo C (ricarica) e 1 presa USB tipo A (ricarica) per i passeggeri posteriori

Selettore di guida (Normal/Eco con cambio manuale, Normal/Eco/Sport con cambio automatico)

Illuminazione interna

Plafoniera anteriore A-DOME 3 LED (1 abitacolo, 2 di lettura)

2 luci lettura posteriori LED i-DOME

Peugeot i-Cockpit® con head-up display digitale 10"

Specchio retrovisore interno elettrocromico

Vetri laterali posteriori oscurati e lunotto termico con timer



ALLESTIMENTO

ALLURE Equipaggiamenti in aggiunta all'allestimento STYLE

SEDILI & RIVESTIMENTI

Rivestimento in tessuto gofrato CASUAL LOMSA, accompagnato da TEP Isabella, trimateriale LOMSA e cuciture Quartz

Sedile lato passeggero regolabile manualmente in altezza

CERCHI & PNEUMATICI

Cerchi in lega 17" diamantati

KARAKOY bi-ton Nero Orbitale, vernice brillante

MULTIMEDIA & NAVIGAZIONE

Peugeot i-Connect®

Radio DAB con Touchscreen 10" HD

Bluetooth®, Wireless Mirror Screen (Apple CarPlay™ / Android Auto™), Wifi

Schermo con i-Toggles digitali personalizzabili

1 presa USB tipo C (dati+ricarica) e 1 presa USB tipo C (ricarica) anteriore

EQUIPAGGIAMENTI SPECIFICI FULL ELECTRIC

Keyless start



ALLESTIMENTO

GT Equipaggiamenti in aggiunta all'allestimento ALLURE

SICUREZZA

Commutazione automatica dei fari anabbaglianti / abbaglianti
Proiettori anteriori Peugeot Full LED Technology con fari diurni LED a 3 artigli

ADAS 6 AIUTI ALLA MANOVRA

Visiopark 1

Telecamera posteriore HD, assistenza al parcheggio anteriore e posteriore, grafica e sonora

ESTERNI

Dettagli di stile

Profili dei vetri nero brillante
Katana nero mat con inserti nero brillante e monogramma GT per le motorizzazioni termiche
Protezioni laterali delle porte neri con inserti Grigio Meteorite
Spoiler posteriore Nero Perla
Soglia delle porte in alluminio con scritta PEUGEOT Nera

Tetto Black Diamond

INTERNI

Dettagli di stile

Plancia con doppia cucitura Adamite/Tramontana e inserto luce LED
Pannelli delle porte anteriori con decoro in carbonio e finiture nere e banda luminosa (8 colori) e maniglia TEP Isabella Mistral
Pannelli delle porte posteriori con venature Karsten e finiture High Gloss Black
Braccioli delle porte anteriori e posteriori in tessuto/TEP Isabella con cuciture Adamite

Pedaliera sportiva in alluminio

Tappetini anteriori e posteriori



ALLESTIMENTO

GT Equipaggiamenti in aggiunta all'allestimento ALLURE

COMFORT

Keyless Access & Start con funzione di prossimità

Illuminazione interna

Specchietti di cortesia delle alette parasole illuminati a LED
Illuminazione a LED plancia parte inferiore e zona piedi

Illuminazione ambiente in 8 colori (in base alle modalità di guida)

Parabrezza oscurato acusticamente serigrafato a due strati

Peugeot i-Cockpit® con display digitale 10" 3D

Pianale del bagagliaio regolabile in 2 posizioni

SEDILI & RIVESTIMENTI

Rivestimento in tessuto BELOMKA, misto a TEP Isabella, finiture Uni Capy e cuciture Adamite Green



CERCHI



Cerchi in lamiera 16" con copricerchio

SILOM Grigio Eclat & Nero Orbitat,
vernice mat

Di serie su STYLE



Cerchi in lega 17" diamantati

KARAKOY bi-ton Nero Onyx e
vernice brillante

Di serie su ALLURE, GT



Cerchi in lega 18" diamantati

EVISSA bi-ton Nero Onyx, vernice Black Mist
con inserti Nero Onyx mat

Optional su GT
(incompatibile con Winter Pack)

TINTE

TINTE METALLIZZATE



Blu Obsession
MODP – Tinta gratuita su ALLURE e GT
Optional su STYLE



Bianco Okénite
MOSU - Optional
Tinta gratuita su STYLE



Nero Perla
M09V - Optional



Grigio Artense
M0F4 - Optional



Grigio Selenium
MOLD – Optional
Non disponibile su STYLE

TINTE SPECIALI



Rosso Elixir
M5VH - Optional
Non disponibile su STYLE

RIVESTIMENTI SEDILI

Gamma

Prezzi

Equipaggiamenti e
allestimenti

Tinte e interni

Opzioni

Dettaglio degli
equipaggiamenti

Caratteristiche
tecniche



Rivestimento in tessuto RENZO, finiture Rimini, cuciture Orange Sunrise

G9FX

Di serie su STYLE



Rivestimento in tessuto gofrato CASUAL LOMSA, accompagnato da TEP Isabella, trimateriale LOMSA e cuciture Quartz

AQFX

Di serie su ALLURE

RIVESTIMENTI SEDILI

Gamma

Prezzi

Equipaggiamenti e
allestimenti

Tinte e interni

Opzioni

Dettaglio degli
equipaggiamenti

Caratteristiche
tecniche



Rivestimento in tessuto BELOMKA, accompagnato da TEP Isabella, finiture Uni Copy e cuciture Adamite Green

ATFX

Di serie su GT



Rivestimenti in Alcantara® Mistral ICONIUM con finiture TEP Isabella, Alcantara nera e cuciture verde Adamite

WNFX

Optional su GT

OPZIONI

Prezzi IVA inclusa

				STYLE	ALLURE	GT
SICUREZZA						
Winter Pack Advanced Grip Control : antipattinamento ottimizzato (Neve, sabbia e fango) Controllo della velocità in discesa (Hill Assist Descent Control)	Include Pneumatici All Seasons 3PMSF	UF02	500 €	-	○ / -(1)	○
RICARICA						
On-Board Charger (OBC) da 11 kW trifase bidirezionale		LZ06	400 €	- / ○(1)	- / ○(1)	- / ○(1)
Pompa di Calore		2501	450 €	- / ○(1)	- / ○(1)	- / ○(1)
ESTERNI						
Tinte metallizzate		MO--	800 €	○	○	○
Tinte speciali		M5VH	900 €	○	○	○
COMFORT						
Tetto panoramico apribile con tendina interna a comando manuale		TC07	950 €	-	- / ○(1)	○
SEDILI E RIVESTIMENTI						
Interni Executive in Alcantara Rivestimenti in Alcantara® Mistral ICONIUM con finiture TEP Isabella, Alcantara nera e cuciture verde Adamite Sedile conducente con regolazione elettrica e massaggio, riscaldato Sedile passeggero anteriore con regolazione manuale in altezza, riscaldato		WNFX	1 200 €	-	-	○
CERCHI & PNEUMATICI/						
Cerchi in lega 18" diamantati + Kit di riparazione pneumatici EVISSA bi-ton Nero Onyx, vernice Black Mist con inserti Nero Onyx mat	Incompatibile con Winter Pack	ZHKP	320 €	-	-	○
Cerchi in lega 18" diamantati con predisposizione ruotino di scorta EVISSA bi-ton Nero Onyx, vernice Black Mist con inserti Nero Onyx mat	Incompatibile con Winter Pack Comporta l'eliminazione del kit antiforatura	ZHZ9	320 €	-	-	○ / -(1)
Kit di riparazione pneumatici Compressore da 12 V			20 €	ZHK6	ZHL1 .	ZHL1
Predisposizione ruotino di scorta	Comporta l'eliminazione del kit antiforatura		20 €	○ / -(1) ZHK7	○ / -(1) ZHL2	○ / -(1) ZHL2

OPZIONI

Prezzi IVA inclusa

PACKS

Visiopark 1 e Navigation Pack

Sensori di parcheggio posteriori e telecamera posteriore HD
Peugeot i-Connect® Advanced Navigation Pack Navigazione 3D connessa (cartografia europea) con touchscreen HD da 10''
Riconoscimento vocale

WY77

650 €

○

-

-

Pack Navigation & Access

Pack Navigation
Peugeot i-Connect® Advanced Navigation Pack Navigazione 3D connessa (cartografia europea) con touchscreen HD da 10''
Riconoscimento vocale
Servizi di navigazione connessa TomTom® (TomTom® Traffic, prezzi del carburante, parcheggi, meteo, ricerca locale) e avvisi sulle zone di pericolo con 6 mesi di prova gratuita inclusi (Pack Connect Plus, dettagli su services-store.peugeot.it)
Pack Access
Accesso e avviamento a mani libere Proximity
Pianale del bagagliaio regolabile in 2 posizioni
Ricarica wireless smartphone (15 W)

J6G5

720 €

-

○

-

Pack Vision & Drive Assist

Disponibile solo con cambio manuale

Pack Vision
Visiopark 2, telecamere anteriori e posteriori HD con visualizzazione sullo schermo tattile di una vista anteriore o posteriore, e di una vista dall'alto dell'ambiente del veicolo a 360°
Sensori di parcheggio posteriori e anteriori, assistenza al parcheggio posteriore e anteriore grafica e sonora
Specchietti retrovisori esterni con illuminazione di benvenuto a LED e indicatori di monitoraggio dell'angolo cieco
Pack Drive Assist
Regolatore di velocità adattivo con funzione 30 km/h

J6Y7

540 €

-

○ / ⁽¹⁾

-

Pack Vision & Drive Assist Plus

Non disponibile con cambio manuale

Pack Vision
Visiopark 2, telecamere anteriori e posteriori HD con visualizzazione sullo schermo tattile di una vista anteriore o posteriore, e di una vista dall'alto dell'ambiente del veicolo a 360°
Sensori di parcheggio posteriori e anteriori, assistenza al parcheggio posteriore e anteriore grafica e sonora
Specchietti retrovisori esterni con illuminazione di benvenuto a LED e indicatori di monitoraggio dell'angolo cieco
Pack Drive Assist Plus
Guida semi-autonoma (livello 2)
Cruise control adattivo con funzione Stop & Go
Assistenza al mantenimento della corsia

J6FV

640 €

-

○

-

OPZIONI

Prezzi IVA inclusa

STYLE

ALLURE

GT

PACKS

Pack Vision & Navigation & Pack Drive Assist Plus

J6IZ

1 010 €

-

-

○

Pack Vision

Visiopark 2, telecamere anteriori e posteriori HD con visualizzazione sullo schermo tattile di una vista anteriore o posteriore, e di una vista dall'alto dell'ambiente del veicolo a 360°

Sensori di parcheggio posteriori e anteriori, assistenza al parcheggio posteriore e anteriore grafica e sonora

Specchietti retrovisori esterni con illuminazione di benvenuto a LED e indicatori di monitoraggio dell'angolo cieco

Pack Navigation

Peugeot i-Connect® Advanced Navigation Pack Navigazione 3D connessa (cartografia europea) con touchscreen HD da 10''

Riconoscimento vocale

Servizi di navigazione connessa TomTom® (TomTom® Traffic, prezzi del carburante, parcheggi, meteo, ricerca locale) e avvisi sulle zone di pericolo con 6 mesi di prova gratuita inclusi (Pack Connect Plus, dettagli su services-store.peugeot.it)

Pack Drive Assist Plus

Guida semi-autonoma (livello 2)

Cruise control adattivo con funzione Stop & Go

Assistenza al mantenimento della corsia

Ricarica wireless smartphone (15 W)

DETTAGLIO DEGLI EQUIPAGGIAMENTI



PEUGEOT i-Connect® Advanced

PEUGEOT i-Connect® Advanced offre un'esperienza tecnologica completa, con la sua navigazione connessa TomTom® performante ed efficiente. Per una leggibilità ottimale, la mappa può essere visualizzata sull'intero schermo tattile HD da 10" e aggiornata una volta al mese. È inoltre completamente e facilmente personalizzabile con widget, come un tablet.

"OK PEUGEOT", comando di riconoscimento vocale, permette di migliorare la sicurezza e il comfort d'uso, e dà accesso a tutte le funzionalità. Infine, per assistere l'utente, PEUGEOT i-Connect® Advanced propone una documentazione e dei tutorial integrati.



Pack DRIVE ASSIST PLUS

Il Pack Drive Assist Plus(1) permette di gestire la guida in modo semi-autonomo. Con il sistema di mantenimento della posizione nella corsia(2) e il regolatore di velocità adattativo che include la funzione Stop & Go(3), consente di adattare automaticamente la velocità del veicolo a quella di chi lo precede, mantenendo una distanza di sicurezza.

(1) Disponibile di serie, come opzione o non disponibile a seconda delle versioni.(2) Sistema che consente di mantenere nella corsia la posizione dell'auto scelta dal conducente.(3) Sistema basato su un radar situato al centro del paraurti anteriore e una telecamera posizionata in alto sul parabrezza.

SPECIFICHE TECNICHE

	ELETTRICO Elettrico 156 cv	HYBRID Hybrid 145 e-DCS6	BENZINA PureTech 100 S6S	BENZINA PureTech 130 EAT8
ARCHITETTURA				
Lunghezza (m)		4,304		
Larghezza (m)		1,987		
Altezza (m)		1,55		
passo (m)		2,605		
Diametro di sterzata (m)		11,2		
Volume di cassa in configurazione 5 posti (dm3 VDA / L)		434		
SCx	0,737 - 0,747	0,754 - 0,763	0,740 - 0,763	0,763
Capacità del serbatoio di carburante (l)	-		44	
MOTORI				
Neopatentati	SI	SI	SI	SI
Potenza amministrativa (CV)	-	14	14	14
Cilindrata (cm3)	-	1.199	1.199	1199
Numero di cilindri / Disposizione	-	3 in linea	3 in linea	3 in linea
Numero di valvole per cilindro	-		4	
Iniezione	-		Diretta	
Potenza massima motore termico (kW CEE / ch CEE a giri/min)	-	100 / 136 a 5 500	75 / 100 a 5 500	96 / 130 a 5 500
Coppia massima motore termico (Nm CEE a giri/min)	-	230 a 1 750	205 a 1 750	230 a 1 750
Tecnologia (elettrico)	Sincrono a magneti permanenti	-	-	-
Potenza motore elettrico (kW CEE/ch a giri/min)	115 / 156 da 4 500 a 7 000	21 / 28 a 4 264	-	-
Coppia massima motore elettrico (Nm CEE a giri/min)	260 da 500 a 4 060	55 de 750 a 2 499	-	-
Potenza massima combinata Hybrid (kW CEE/ch)	-	107 /145	-	-
Intervallo di manutenzione	25 000 km o 2 anni	25 000 km o 1 anno	25 000 km o 1 anno	
Omologazione		6e bis	6e	
TRASMISSIONI				
Tipo	Riduttore	Automatico	Manuale	Automatico
Numero di rapporti	1	6	6	8
BATTERIE				
Tecnologia (elettrico)	Lithium-ion	Lithium-ion	-	-
Numero di moduli	17	12	-	-
Capacità utile (kWh)	51	0,432	-	-
Massa (kg)	340	12,6	-	-
Tensione totale (V)	400	48	-	-
MASSE				
Massa a vuoto (kg)	1.550	1.297	1.188	1.205
Massa in ordine di marcia (kg)	1.625	1.372	1.263	1.280
Massa complessiva autorizzata di carico (kg)	2.030	1.790	1.710	1.740
Massa massima rimorchiabile (kg)	-	1.100	1.200	1.200
Massa totale in movimento autorizzata (kg)		2.890	2.910	2.940

Dati WLTP in corso di omologazione. Emissioni di CO₂ WLTP miste minime-massime sul motore. Le emissioni di CO₂ del veicolo dipendono dalla versione scelta e dalle opzioni presenti sul veicolo. (1) Le emissioni di CO₂ indicate sono miste e espresse in grammi per chilometro. I valori di consumo di carburante e di emissioni di CO₂ indicati sono conformi all'omologazione WLTP (Regolamento UE 2017/948). Dal 1° settembre 2018, i veicoli nuovi sono omologati sulla base della procedura di prova armonizzata a livello mondiale per i veicoli leggeri (WLTP), che è una nuova procedura di prova più realistica per misurare il consumo di carburante e le emissioni di CO₂. Questa procedura WLTP sostituisce completamente il nuovo ciclo di guida europeo (NEDC) che era la procedura di prova utilizzata in precedenza. Poiché le condizioni di prova sono più realistiche, il consumo di carburante e le emissioni di CO₂ misurate secondo la procedura WLTP sono, in molti casi, superiori a quelle misurate secondo la procedura NEDC. I valori di consumo di carburante e di emissioni di CO₂ possono variare in base alle dotazioni specifiche, alle opzioni e ai tipi di pneumatici. Si prega di contattare il proprio punto vendita per maggiori informazioni. Maggiori informazioni su www.peugeot.it

SPECIFICHE TECNICHE

Gamma

Prezzi

Equipaggiamenti e
allestimenti

Tinte e interni

Opzioni

Dettaglio degli
equipaggiamentiCaratteristiche
tecniche

ELETTRICO

Elettrico 156 cv

HYBRID

Hybrid 145 e-DCS6

BENZINA

PureTech 100 S65

BENZINA

PureTech 130 EAT8

PERFORMANCE (Solo guidatore)

Velocità massima (km/h)	150	206	183	199
0-100 km/h (s)	9,1	8,3	10,8	9,3
1 000 m partenza da fermo (s)	31,6	29,6	32,5	30,5
30 a 60 km/h in Drive (s)	2,3	2,4	4,1	2,5
60 a 90 km/h in Drive (s)	2,9	3,7	5,3	3,5
80 a 120 km/h in Drive (s)	5,6	6,2	10,5 (Penultima marcia)	6,2

AUTONOMIA, CONSUMI & EMISSIONI WLTP

Autonomia elettrica in ciclo WLTP misto (km)	400 - 406	-	-	-
Consumo elettrico en cycle WLTP mixte (kWh/100 km)	15,3 - 15,5	-	-	-
Autonomia elettrica in ciclo WLTP urbano (km)	556 - 568	-	-	-
Consumo elettrico in ciclo WLTP urbano (kWh / 100 km)	10,9 - 11	-	-	-
Consumo in ciclo WLTP misto (l/100km)	-	4,9 - 5,0	5,7 - 5,7	6,1 - 6,2
Emissioni di CO ₂ misto WLTP (g/km)	-	110 - 113	128-129	139-140
Rumorosità in marcia (dB)	66	67	66	-

RICARICA (A 20°C. Elettrico da 20% a 80%, Plugin-in da 0% a 100%)

Capacità massima AC (kW)	11	-	-	-
Capacità minima DC (kW)	100	-	-	-
Tempo su presa domestica BA 1,8 kW AC (h)	20h40	-	-	-
Tempo su presa domestica Green'Up 14A 3,2 kW AC (h)	11h10	-	-	-
Tempo su stazione di ricarica 7,4 kW AC (h)	4h40	-	-	-
Tempo su stazione di ricarica 11 kW AC (h)	9h35 / 3h10	-	-	-
Tempo su stazione di ricarica rapida DC (mn)	27 min	-	-	-

RUOTE E PNEUMATICI

Tipo di pneumatici (in serie o opzionali, a seconda della versione)	215/65 R16 98H	215/65 R16 98H	215/65 R16 H	-
	215/60 R17 96H	215/60 R17 96H	215/60 R17 H	215/60 R17 H
	215/60 R17 100H (Grip Control)	215/60 R17 100H (Grip Control)	215/60 R17 100H (Grip Control)	-
	215/55 R18 99V	215/55 R18 99V	-	215/55 R18 99V

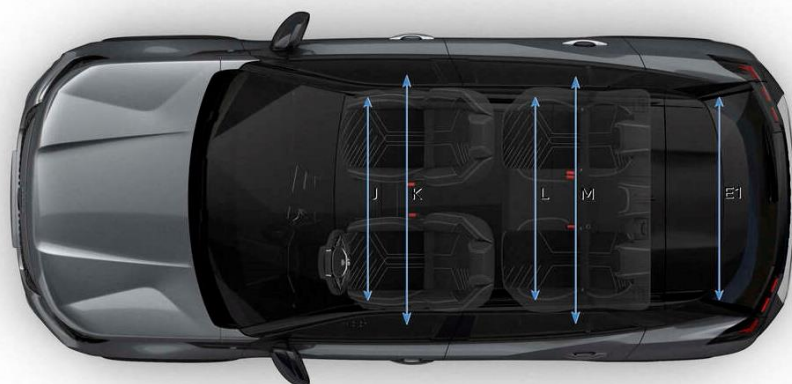
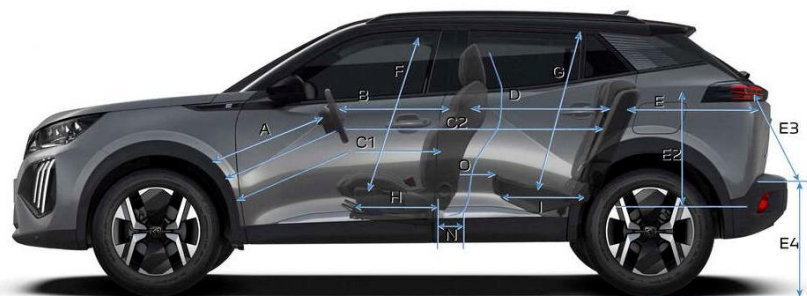
FRENI & SOSPENSIONI

Tipologia di freni anteriori / posteriori	Dischi 302x26 mm / Disques 249x10 mm	Dischi 302x26 mm / Dischi 249x10 mm	Dischi 283x26 mm / tamburi posteriori 9"	Dischi 302x26 mm / Dischi 249x10 mm
Tipo di sospensioni anteriori / posteriori	Pseudo Mac-Pherson/ Train arrière à barre Panhard	-	Pseudo Mac-Pherson / Traversa deformabile	-

SPECIFICHE TECNICHE



SPECIFICHE TECNICHE



A	704
B	649
C1	884
C2	1756
D	872
E	791
E1	1014
E2	545
E3	819
E4	693/709
F	906
G	889
H	385,2
I	446
J	1408
K	1370
L	1378
M	1317
N	238,5
O	125



434 L



545 L



1 015 L



1 467 L



PEUGEOT Allure Care è un programma che offre una protezione estesa sui componenti chiave del tuo veicolo 100% elettrico (il motore, il caricatore, il gruppo motopropulsore e i principali componenti elettrici e meccanici).

PEUGEOT Allure Care consiste in 2 anni di garanzia standard del costruttore più fino a 6 anni di copertura speciale, attivata quando decidi di effettuare la manutenzione della tua auto presso la rete PEUGEOT aderente, secondo il nostro programma di assistenza consigliato. È valida fino al successivo intervento di manutenzione e fino a 8 anni o 160.000 km, a seconda di quale evento si verifichi per primo, in conformità con i termini del programma.

PEUGEOT Allure Care è disponibile sull'ultima generazione della gamma Peugeot 100% elettrica: E-208, E-2008, E-308, E-308 SW, E-3008, E-5008.

La Garanzia **PEUGEOT Allure Care** testimonia l'impegno di Peugeot per la qualità e l'affidabilità e offre un'ulteriore tranquillità a chi passa al piacere dell'auto elettrica. Non solo piacere, ma piacere che dura nel tempo.

* Condizioni generali disponibili sul sito web di Peugeot



[CONFIGUREZ](#)