



PEUGEOT E-208 GTi

Listino prezzi, equipaggiamenti e caratteristiche tecniche

Prezzi validi dal 12 Giugno 2026



GAMMA E-208 GTi



Istinto di guida

Prestazioni elettriche


- Motore elettrico da 281 CV e 345 Nm
- 0–100 km/h in 5,5 s
- Velocità massima 180 km/h
- Batteria da 51 kWh (capacità utile) con sistema di raffreddamento ottimizzato per le prestazioni
- Rapporto peso/potenza: 5,5 kg/CV

Telaio sviluppato da Peugeot Sport

- Telaio ribassato e carreggiate allargate
- Differenziale meccanico a slittamento limitato
- Sospensioni con butées idrauliche
- Pneumatici specifici ad alte prestazioni
- Modalità Sport dedicata per maggiore agilità e sensazioni di guida
- Sterzo con taratura Sport, abbinato al volante compatto per il massimo dinamismo

Impianto frenante ad alte prestazioni

- Dischi anteriori da 355 mm con pinze fisse a 4 pistoncini
- Frenata puramente meccanica in modalità Sport, per un feeling ideale nella guida sportiva



DNA Peugeot GTi

Estetica esterna

- Griglia anteriore con inserti rossi puntuali
- Spoiler tetto lucido con parte interna Rossa
- Spoiler anteriore sportivo in tinta carrozzeria
- Allargatori passaruota con liseré Rosso
- Nuovo diffusore posteriore sportivo
- Nuovi cerchi da 18" "Belchamp" diamantati bi-ton
- Tetto bi-ton Black Diamond

Estetica interna

- Nuovi sedili Sport con selleria esclusiva Gti
- Volante in pelle fiore traforata & Alcantara® con badge 208 Gti
- Moquette abitacolo e tappetini ant./post. Rossi
- Cuciture Rosse / motivo "Tramontane" che avvolge l'abitacolo
- Pedaliera in alluminio

Firma 'Peugeot GTi'

- Emblema Peugeot cerchiato di Rosso sulla calandra e sui coprimozzo
- Pinze freno anteriori verniciate in Rosso con firma Peugeot Sport
- Loghi "208 GTi" bi-ton Nero/Rosso lucido sulle custodie laterali e sul portellone
- Battitacco in alluminio Nero opaco con logo 208 GTi



Dotazioni senza compromessi

Peugeot i-Cockpit® Sport

- Interfaccia utente immersiva: nuovo universo grafico e cromatico, con pagine di telemetria dedicate
- Firma sonora esclusiva tramite gli altoparlanti nell'abitacolo

Tecnologia di bordo

- Pack Drive Assist Plus
- Peugeot i-Connect Advanced® (abbonamento 4 anni incluso)
- Visiopark2

Specifiche elettriche

- Ricarica A/C 11 kW, con caricatore di bordo predisposto per V2L
- Ricarica D/C 100 kW

PREZZI

IVA Inclusa

ELETTRICO

ELETTRICO 281 cv - Batteria 51kWh

CO₂*
(g/km)

0

E-208 GTi

44 900 €

36 163,93 €

1PP2A5WZRFB0A0JO

MESSA SU STRADA:

€ 780

NB. I prezzi chiavi in mano indicati nel listino includono la messa su strada, ma non comprendono il bollo su certificato di conformità e l'imposta provinciale di trascrizione (I.P.T.) i cui importi vengono addebitati separatamente. Le informazioni sui modelli e le loro caratteristiche contenute nel presente listino corrispondono ad una definizione al momento della redazione del documento, esse quindi, non possono essere considerate come contrattuali o commerciali. Peugeot si riserva il diritto di modificare senza preavviso i contenuti presentati. Poiché i limiti delle tecniche di stampa non permettono una riproduzione fedele al 100% la rappresentazione dei colori della carrozzeria, dei tessuti e dei rivestimenti interni è indicativa e suscettibile di eventuali errori, imprecisioni. Vi invitiamo quindi a verificare la disponibilità di versioni, colori e optional presso la rete Peugeot e sul sito www.peugeot.it

* Dati WLTP in corso di certificazione. Emissioni di CO₂ WLTP misto minimo-massimo sul motore. Le emissioni di CO₂ del veicolo dipendono dalla versione scelta e dagli optional presenti sul veicolo.

Le emissioni di CO₂ indicate sono miste ed espresse in grammi per chilometro. I valori di consumo di carburante ed emissioni di CO₂ indicati sono conformi all'omologazione WLTP (Regolamento UE 2017/948). Dal 1 settembre 2018, i nuovi veicoli sono stati omologati sulla base della procedura di prova armonizzata a livello globale per i veicoli leggeri (WLTP), che è una nuova procedura di prova più realistica per misurare il consumo di carburante e le emissioni di CO₂. Questa procedura WLTP sostituisce completamente il Nuovo ciclo di guida europeo (che era la procedura di prova utilizzata in precedenza poiché le condizioni di prova sono più realistiche, il consumo di carburante e le emissioni di CO₂ misurate con la procedura WLTP sono, in molti casi, superiori a quelle misurate con la procedura NEDC).

EQUIPAGGIAMENTI DI SERIE

SICUREZZA

6 Airbag

Airbag frontali auto-adattativi, laterali anteriori, a tendina anteriori e posteriori

Poggiatesta regolabili

Poggiatesta anteriori regolabili in altezza (x2) e posteriori (x3)

Cinture di sicurezza

- Cinture anteriori e posteriori laterali con pretensionatori pirotecnici, limitatori di sforzo, rilevamento mancato aggancio e sgancio anteriore
- Cintura di sicurezza posteriore centrale a 3 punti, con rilevamento mancato aggancio

Rilevamento pressione pneumatici

Rilevamento indiretto di sottogonfiaggio

Sistemi di ancoraggio bambini

Attacchi ISOFIX e Top Tether sui sedili laterali posteriori

Controllo della stabilità

Programma di Stabilità Elettronica (ESC) con:


- controllo di trazione (ASR)
- antibloccaggio freni (ABS)
- ripartitore elettronico di frenata (REF)
- assistenza alla frenata d'emergenza (AFU)
- controllo dinamico di stabilità (CDS)

Illuminazione esterna

Proiettori *Peugeot Full LED Technology* con luci diurne a LED a 3 artigli e commutazione automatica abbaglianti/anabbaglianti Fanali posteriori Full LED con firma a 3 artigli (stop, retromarcia e indicatori direzione a LED)

Sicurezza in marcia

Bloccaggio automatico di tutte le aperture durante la guida



EQUIPAGGIAMENTI DI SERIE

SICUREZZA AVANZATA

Pack Sicurezza

- Regolatore / Limitatore di velocità
- Frenata automatica di emergenza
 - con avviso rischio collisione
 - con rilevamento ampliato (3 telecamere nella parte alta del parabrezza)
 - con protezione degli utenti vulnerabili della strada (pedoni, ciclisti, ...)
- Allerta attiva di superamento involontario della linea e del margine della carreggiata
- Riconoscimento esteso della segnaletica stradale con raccomandazione del limite di velocità
- Allerta attenzione conducente basata su monitoraggio tramite telecamera

AIUTI ALLA GUIDA E ALLA MANOVRA

Aiuto al parcheggio anteriore e posteriore con segnalazione grafica e sonora

Pack Drive Assist Plus (Guida semi-autonoma di livello 2)

Regolatore di velocità adattivo con funzione Stop & Go

Assistenza al mantenimento della posizione in corsia

Monitoraggio dell'angolo cieco

Visiopark2

Telecamere anteriori e posteriori HD con visualizzazione sul touchscreen di: • vista anteriore o posteriore • vista dall'alto a 360° dell'ambiente circostante il veicolo



EQUIPAGGIAMENTI DI SERIE

COMFORT

Peugeot i-Cockpit® 3D con quadro strumenti digitale head-up da 10" HD
Accesso e avviamento hands-free Proximity (Blocco/sblocco automatico all'avvicinamento o allontanamento)

Climatizzazione automatica monozona

Console alta con bracciolo centrale e freno di stazionamento elettrico

Selettore modalità di guida (Eco / Normal / Sport)

Servosterzo elettrico con volante regolabile in altezza e profondità

Illuminazione interna a LED

Plafoniera anteriore touch con 2 luci di lettura anteriori, 2 posteriori, specchietti di cortesia illuminati nei parasole, illuminazione zona inferiore console centrale e delle vaschette poggiatepiedi

Alzacristalli elettrici anteriori e posteriori, sequenziali con funzione antipizzicamento

Pack Visibilità

- Accensione automatica fari anabbaglianti
- Tergicristalli automatici
- Parabrezza atermico, vetri posteriori e lunotto oscurati e riscaldati a tempo

Connettività e praticità

- Ricarica smartphone wireless 15 W

Specchietti esterni elettrici riscaldabili, regolabili e ripiegabili elettricamente, con illuminazione di benvenuto a LED

Specchietto retrovisore interno elettrocromico frameless

Sedili anteriori regolabili in altezza

Sedili anteriori riscaldati



EQUIPAGGIAMENTI DI SERIE MULTIMEDIA E NAVIGAZIONE

6 altoparlanti 2 tweeter e 2 woofer anteriori, 2 altoparlanti posteriori
Radio DAB con **schermo touchscreen a colori 10" HD** e **Toggle Switches Bluetooth®**, **Mirror Screen wireless** (Apple CarPlay™ / Android Auto™), **Wi-Fi Porte USB** • 1 USB-C (Dati + Ricarica) e 1 USB-C (Ricarica) sulla console anteriore • 1 USB-C (Ricarica) e 1 USB-A (Ricarica) per i passeggeri posteriori

Peugeot i-Connect Advanced®

Navigazione 3D connessa (cartografia Europa)

Riconoscimento vocale in linguaggio naturale

Servizi di navigazione connessa TomTom® – Abbonamento 4 anni incluso (TomTom® Traffic, prezzi carburante, parcheggi, meteo, ricerca locale, avvisi zone di pericolo)

Peugeot Connect SOS & Assistance e Teleservices

SOS & Assistance

- Chiamata d'emergenza automatica o manuale tramite pulsante SOS
- Collegamento diretto con la piattaforma di assistenza PEUGEOT (24/7)

Teleservices

- Rilevamento necessità di intervento tecnico o manutenzione periodica
- Trasmissione automatica al network PEUGEOT per la presa appuntamento
- Abbonamento 10 anni incluso

Presca 12V e **vano porta-smartphone** nella parte frontale della console centrale



EQUIPAGGIAMENTI DI SERIE

ESTERNI

Calotte specchietti Nero lucido
Tetto bi-tono Black Diamond

Esclusività E-208 GTi

Griglia anteriore con marcatura a caldo **Nero Perla Nera** e **inserti rossi**

Nuovo spoiler inferiore Sport in tinta carrozzeria

Monogrammi & Badge

- Emblema Peugeot **cerchiato di rosso** sulla calandra e sui coprimozzo
- Monogramma **'208' Nero lucido**
- Badge **'208 GTi' Nero/Rosso lucido** sulle custodie laterali e sul portellone
- Lettere **'PEUGEOT' Nero lucido** sul fascione tra i fanali posteriori

Elementi sportivi dedicati

- Parafanghi allargati** specifici con **bordatura rossa**
- Spoiler tetto Nero lucido** con parte interna **rossa**
- Nuovi battitacco anteriori** in alluminio Nero opaco con firma **'208 GTi'** in rosso
- Nuovo diffusore posteriore Sport** con fendinebbia a LED integrato
- Nuovi cerchi in lega da 18" "Belchamp"** diamantati bi-tono



EQUIPAGGIAMENTI DI SERIE INTERNI

Ambiente interno

Illuminazione d'ambiente a 8 colori (associata alle modalità di guida) Sulla plancia lato passeggero e sui pannelli porta anteriori

Abitacolo e cielo di tetto Nero

Pedaliera sportiva in alluminio

Esclusività E-208 GTi

Cinture di sicurezza rosse

Anteriori e posteriori

Moquette abitacolo e tappetini anteriori/posteriori rossi

Nuovo universo grafico e cromatico dedicato sugli schermi dell'**i-Cockpit®**

Sedili Sport con poggiatesta integrati

Selleria specifica


TEP / Alcantara® embossato / Maglia intrecciata *Mithy* con:

- cuciture Rosse / *Tramontane*
- banda centrale Rossa
- firma '**208 GTi**' **Flex Rossa** sui sedili anteriori
- emblema Peugeot embossato sui poggiatesta anteriori

Cuciture Rosse / 'Tramontane'

- sulla plancia
- sul bracciolo centrale anteriore
- sui pannelli porta anteriori e posteriori

Volante in pelle fiore traforata & Alcantara® con comandi multimediali integrati e badge '**208 GTi**'



EQUIPAGGIAMENTI DI SERIE

TELAIO & MOTORIZZAZIONE (Esclusività E-208 GTi)

Prestazioni & Telaio Peugeot Sport

Motore elettrico da 281 CV e 345 Nm di coppia

Firma sonora esclusiva diffusa tramite gli altoparlanti nell'abitacolo
ESC calibrato ad hoc con maggiore libertà concessa al conducente in modalità Sport

Chassis ad alte prestazioni sviluppato da Peugeot Sport

- **Telaio ribassato e carreggiate allargate:** +56 mm all'anteriore / +28 mm al posteriore
- **Barra antirollio aggiuntiva** sul retrotreno
- **Calibrazione dedicata del servosterzo**
- **Combinazioni molla/ammortizzatore con battute idrauliche specifiche**

Differenziale meccanico a slittamento limitato integrato nel riduttore

Dischi freno anteriori da 355 mm di diametro, con pinze fisse a 4 pistoncini verniciate di rosso e con la scritta «Peugeot Sport»

SPECIFICITA' ELETTRICHE

Batteria & Ricarica

- Batteria da 51 kWh con sistema di raffreddamento potenziato per mantenere elevate prestazioni anche in uso intensivo
- Cavo di ricarica Mode 3 trifase 22 kW
- Caricatore di bordo 11 kW trifase bidirezionale, predisposto per funzione V2L (Vehicle-to-Load)



CERCHI

Gamma

Prezzi

Equipaggiamenti e
allestimenti

Tinte e interni

Opzioni

Dettaglio degli
equipaggiamenti

Caratteristiche
tecniche

Michelin Pilot Sport 4S (215/40 R18)

Progettati per massimizzare il grip, l'agilità e la precisione di guida in uso sportivo

Di serie



Cerchi in lega da 18" "Belchamp"

Diamantati bi-ton (Nero Orbital) con emblema Leone cerchiato di Rosso

Hankook Ventus S1 Evo3 (215/40 R18)

Ottimizzati per ridurre la resistenza al rotolamento e massimizzare l'autonomia elettrica(+23 km ciclo WLTP)

Opzione gratuita

TINTE

METALLIZZATE



Bianco Okenite / Tetto Nero Perla
M0SU – Tinta gratuita



Grigio Artense / Tetto Nero Perla
M0F4 – Opzione



Grigio Selenium / Tetto Nero Perla
M0LD – Opzione



Nero Perla
M09V – Opzione



Giallo Aguada / Tetto Nero Perla
M0EQ – Opzione





Blu Neon / Tetto Nero Perla
M07T – Opzione

SPECIALI



Rosso Elixir / Tetto Nero Perla
M5VH – Opzione

RIVESTIMENTI SEDILI



Rivestimenti TEP / Alcantara® gofrato / Tessuto intrecciato "Mithy" con impunture rosse "Tramontane"
con fascia centrale rossa, firma "208 GTi" Flex rossa sugli schienali anteriori ed emblema Peugeot gofrato sui poggiatesta anteriori.

KAFJ

OPZIONI

IVA inclusa

E-208 GTi

CERCHI

Hankook Ventus S1 Evo3 (215/40 R18)

Autonomia elettrica aumentata di circa 23 km

MI71

Gratuita



ESTERNI

Tinte metallizzate

Bianco Okenite / Tetto Nero Perla

M0SU

Gratuita



Grigio Artense / Tetto Nero Perla

M0F4

1 100 €



Grigio Selenium / Tetto Nero Perla

M0LD

1 100 €



Nero Perla

M09V

1 100 €



Giallo Agueda / Tetto Nero Perla

M0EQ

1 100 €



Blu Neon / Tetto Nero Perla

M07T

1 100 €



Tinte speciali

Rosso Elixir / Tetto Nero Perla

M5VH

1 200 €



COMFORT

Tetto panoramico con tendina interna a comando manuale

OK01

500 €



● : série ○ : option - : indisponible

DETTAGLI EQUIPAGGIAMENTI



PEUGEOT i-Connect® Advanced

PEUGEOT i-Connect® Advanced offre un'esperienza tecnologica completa, grazie alla navigazione connessa **TomTom®**, performante ed efficiente. Per una leggibilità ottimale, la mappa può essere visualizzata sull'intera superficie dello schermo tattile **10" HD** e viene aggiornata **over the air** (una volta al mese). Il sistema è inoltre completamente e facilmente personalizzabile tramite **widget**, proprio come un tablet.

La funzione « **OK PEUGEOT** », con comando vocale a riconoscimento del linguaggio naturale, migliora sicurezza e comfort d'uso, consentendo l'accesso a tutte le funzionalità. Infine, per assistere l'utente, **PEUGEOT i-Connect® Advanced** mette a disposizione **documentazione e tutorial integrati**.



Pack DRIVE ASSIST PLUS

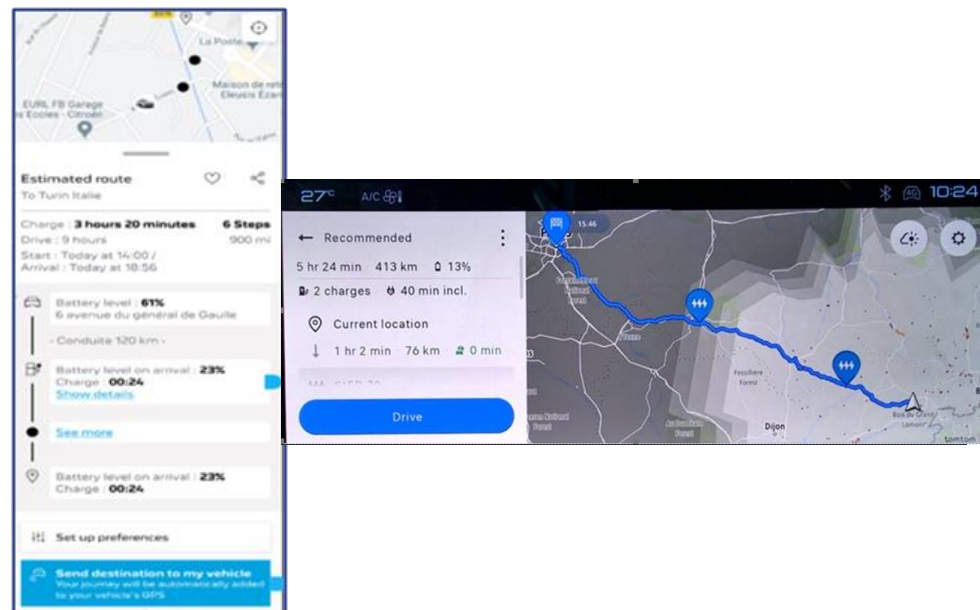
Il Pack Drive Assist Plus(1) consente una gestione semi-autonoma della guida. Grazie al **sistema di mantenimento della posizione nella corsia(2)** e al **regolatore di velocità adattivo con funzione Stop & Go(3)**, il veicolo adatta automaticamente la propria velocità a quella del mezzo che precede, mantenendo la distanza di sicurezza.

(1) Disponibile di serie, in opzione o non disponibile a seconda delle versioni.

(2) Sistema che mantiene nella corsia la posizione scelta dal conducente.

(3) Sistema basato su un radar posizionato al centro del paraurti anteriore e su una telecamera situata nella parte alta del parabrezza.

DETTAGLI EQUIPAGGIAMENTI



TRIP PLANNER

Il **Trip Planner integrato** nel sistema di navigazione calcola e aggiorna il percorso migliore analizzando le esigenze e i tempi di ricarica in base a diversi criteri (distanza, livello di carica della batteria, consumo elettrico, ecc.). Consente inoltre di visualizzare i **POI di ricarica** e fornisce un itinerario che include le soste più efficienti per **ridurre al minimo i tempi di ricarica**. Il **Trip Planner dell'app MyPeugeot** permette anche di pianificare un viaggio e di inviarlo **Over The Air** direttamente al sistema di navigazione di bordo.



V2L (Vehicle To Load)

La PEUGEOT E-208 GTi è predisposta per la funzione V2L, che offre la possibilità di alimentare un dispositivo elettrico tramite la batteria ad alta tensione dell'auto.

Ad esempio, per ricaricare una bicicletta elettrica o alimentare un sistema di illuminazione mobile. Il sistema può fornire fino a 3,5 kW e 16 A.

L'adattatore che consente di alimentare le apparecchiature esterne è disponibile come accessorio presso i concessionari PEUGEOT.

CARATTERISTICHE TECNICHE

DIMENSIONI	PEUGEOT E-208 GTi
Lunghezza (m)	4,100
Larghezza (m)	1,771
Altezza (m)	1,405
Passo (m)	2,556
Diametro di sterzata (m)	10,3
Volume del bagagliaio in configurazione sotto il pianale (L)	309

MOTORE	
Neopatentati	SI
Technologie (elettrico)	Sincrono a magneti permanenti
Potenza massima motore elettrico (kW CEE/cv a giri/min)	207 / 281
Coppia massima motore elettrico (Nm CEE a giri/min)	345
Intervallo di manutenzione	25 000 km o 2 anni

TRASMISSIONE	
Tipo	Riduttore
Numero di rapporti	1

BATTERIE	
Tecnologia	Lithium-ion
Numero di moduli (BEV) o celle (Hybrid)	17
Capacità utile (kWh)	51
Massa (kg)	340
Tensione totale (V)	400

MASSE	
Massa a vuoto (kg)	1 535
Massa in ordine di marcia (kg)	1 610
Massa complessiva autorizzata di carico (kg)	1 987
Massa massima rimorchiabile (kg)	-
Massa totale in movimento autorizzata (kg)	-

PRESTAZIONI (Guidatore singolo)	PEUGEOT E-208 GTi
Velocità massima (km/h)	180
0-100 km/h (s)	5,5
1 000 m partenza da fermo (s)	25,8
30 a 60 km/h in Drive (s)	1,6
60 a 90 km/h in Drive (s)	1,9
80 a 120 km/h in Drive (s)	3,2

AUTONOMIA, CONSUMI & EMISSIONI WLTP	
Autonomia elettrico in ciclo WLTP misto (km)	352 / 375
Consumo elettrico in ciclo WLTP misto (kWh/100 km)	17,1 / 15,9
Autonomia elettrico in ciclo WLTP urbano (km)	N/A
Consumo elettrico in ciclo WLTP urbano (km)n (kWh / 100 km)	N/A



RICARICA (a 20°C. Elettrico da 20% a 80%)	
Capacità massima AC (kW)	11
Capacità massima DC (kW)	100
Tempo su presa domestica 8A 1,8 kW AC (h)	20h40
Tempo su presa domestica Green Up 14A 3,2 kW AC (h)	11h10
Tempo su stazione di ricarica 7,4 kW AC (h)	4h40
Tempo su stazione di ricarica 11 kW AC (h) (OBC 7,4kW / 11kW)	9h35 / 3h10
Tempo su stazione di ricarica rapida DC (min)	27

RUOTE & PNEUMATICI	
	215/40 R18 Y
Tipo di pneumatici	Serie : Michelin Pilot Sport 4S Option: Hankook Ventus S1 Evo3

FRENI & SOSPENSIONI	
Tipologia di freni anteriori / posteriori	Dischi anteriori 355 x 32 mm con pinze fisse a 4 pistoncini / Dischi posteriori 268 x 12 mm
Tipologia di sospensioni anteriori / posteriori	McPherson / Traversa deformabile con barra antirollio

DIMENSIONI

Esterni & Interni



Gamma

Prezzi

Equipaggiamenti e
allestimenti

Tinte e interni


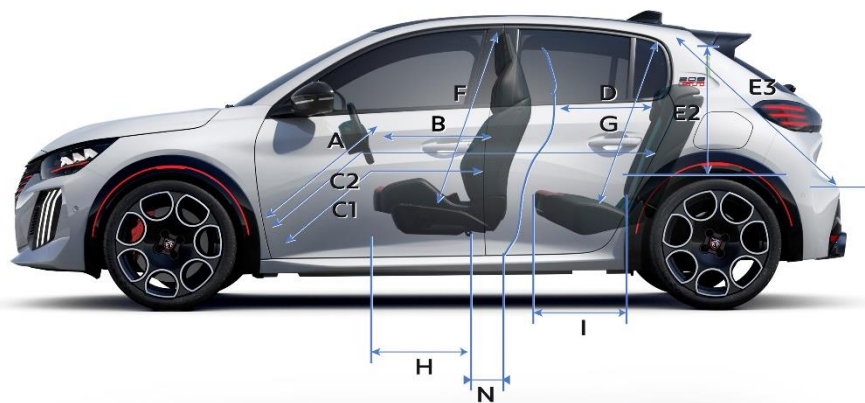
Opzioni

Dettaglio degli
equipaggiamenti

Caratteristiche
tecniche

DIMENSIONI

Esterni & Interni



A	720
B	640
C1	885
C2	1697
D	812
E	674
E1	1018
E2	536
E3	749
F	886 (877 - Cielo)
G	857
H	563
I	541
J	1360
K	1382
L	1319
M	1350
N	239



309 L



342 L



779 L



1118 L



PEUGEOT CARE è un programma che offre protezione estesa sui componenti chiave del tuo veicolo (motore, caricatore, gruppo propulsore e principali componenti elettrici e meccanici) fino a 8 anni o 160.000 km.

La garanzia **PEUGEOT CARE** offre questa copertura, che viene attivata automaticamente per 1 anno (o 2 anni in caso di veicolo 100% elettrico) oppure 160.000 km, a condizione che il veicolo venga sottoposto a manutenzione all'interno della rete Peugeot.

PEUGEOT CARE è disponibile su **tutta** la gamma Peugeot.

PEUGEOT CARE dimostra l'impegno di **PEUGEOT** per la qualità e l'affidabilità, unendo il piacere della guida alla tranquillità.

