



PEUGEOT

NUOVA PEUGEOT 2008  
LISTINO PREZZI

VALIDO DAL 06/04/2021

		Allestimento							
		ACTIVE	ACTIVE PACK	ALLURE	ALLURE PACK	GT	GT PACK		
Motorizzazione			+ € 800 (vs Active) 🔌 + € 500	+ € 1.800 (vs Active) 🔌 + € 900	+ € 800 (vs Allure) 🔌 + € 500	+ € 3.000 (vs Allure) 🔌 + € 2.700	+ € 1.600 (vs GT)		
Norm.	kW	CV fiscali							
DIESEL	BlueHDi 130 EAT8 S6S	E6d	96	16	Chiavi in mano IVA esclusa	€ 28.700 € 22.868,85	€ 29.500 € 23.524,59	€ 31.700 € 25.327,86	€ 33.300 € 26.639,34
						€ 2.700	€ 2.700	€ 2.700	
	BlueHDi 110 S6S	E6d	81	16	Chiavi in mano IVA esclusa	€ 24.200 € 19.180,32	€ 25.000 € 19.836,06	€ 26.000 € 20.655,73	€ 26.800 € 21.311,47
						€ 2.000	€ 2.000	€ 2.000	€ 2.000
BENZINA	PureTech Turbo 155 EAT8 S6S	E6d	114	14	Chiavi in mano IVA esclusa			€ 30.900 € 24.672,13	€ 32.500 € 25.983,60
								€ 1.200	€ 1.200
	PureTech Turbo 130 EAT8 S6S	E6d	96	14	Chiavi in mano IVA esclusa	€ 25.700 € 20.409,83	€ 26.700 € 21.229,50	€ 27.500 € 21.885,24	€ 29.700 € 23.688,52
						€ 1.800	€ 1.800	€ 1.800	€ 1.800
	PureTech Turbo 130 S6S	E6d	96	14	Chiavi in mano IVA esclusa	€ 23.900 € 18.934,42	€ 24.900 € 19.754,09	€ 25.700 € 20.409,83	€ 27.900 € 22.213,11
						€ 900	€ 900	€ 900	
	PureTech 100 S6S	E6d	75	14	Chiavi in mano IVA esclusa	€ 22.200 € 17.540,98	€ 23.000 € 18.196,72	€ 24.000 € 19.016,39	€ 24.800 € 19.672,13
	Motore elettrico 136cv (100kW)		100	-	Chiavi in mano IVA esclusa	€ 38.750 € 31.106,55	€ 39.250 € 31.516,39	€ 39.650 € 31.844,26	€ 40.150 € 32.254,09
								€ 42.350 € 34.057,37	€ 43.950 € 35.368,59

MESSA SU STRADA € 800



immagini riferite alla versione termico



### ACTIVE

#### SICUREZZA

2 fissaggi ISOFIX alle sedute laterali posteriori

ABS, REF e AFU

Accensione automatica dei fari

ESP (include Hill Assist)

Kit di riparazione pneumatici

#### ADAS

- Active Safety Brake

- Distance Alert

- Driver Attention Alert

ABS, REF e AFU

Airbag conducente / passeggero (con comando di disattivazione) / laterali anteriori / a tendina

Accensione automatica dei fari

Indicatore perdita pressione pneumatici

[Peugeot Connect SOS & Assistance \(solo su e-2008\)](#)

#### COMFORT

3 appoggiatesta posteriori

Climatizzatore manuale con comandi digitali

Regolatore/limitatore di velocità con soglie programmabili

Sensori di parcheggio posteriori

Sedile conducente regolabile in altezza

Volante in pelle regolabile in altezza e profondità

[Climatizzatore automatico monozona \(solo su e-2008\)](#)

[Freno di stazionamento elettrico con console alta e bracciolo anteriore centrale \(solo su e-2008\)](#)

Chiusura centralizzata con telecomando

Freno di stazionamento manuale

Retrovisori esterni con indicatori di direzione integrati

Alzacristalli anteriori e posteriori elettrici e sequenziali con funzione antipizzicamento

Tergicristallo automatico

[Drive mode \(normal /eco/sport\) \(solo su e-2008\)](#)

[Keyless Start \(solo su e-2008\)](#)

#### STILE INTERNO

Interni in tessuto Pneuma 3D Nero / Grigio e cuciture Oran

Plancia con decori aspetto Carbonio

[Badge dedicati \(solo su e-2008\)](#)

Pannelli porta con dettagli Orange

"Toggles switches" con profilo cromato

#### STILE ESTERNO

Proiettori anteriori alogeni e artigli anteriori con DRL a LED

Cerchi in lamiera 16" Nolita

[Griglia calandra con dettagli in tinta carrozzeria \(e-2008\)](#)

Fari posteriori con firma LED a tre artigli

Griglia calandra con dettagli neri a sviluppo orizzontale

Paraurti posteriore con inserto grigio alluminio a contrasto

[Logo del Leone cangiante \(solo su e-2008\)](#)

#### INFOTAINMENT

Quadro strumenti con display centrale monocromatico 3,5"

Radio DAB

Touchscreen 7" con Mirror Screen (Apple

CarPlay™/Android Auto) , 6 altoparlanti e 1 presa USB dati/ricarica

[1 presa USB anteriore aggiuntiva di ricarica e 2 prese USB posteriori di ricarica \(solo su e-2008\)](#)

#### RICARICA (e-2008)

[Caricatore OBC \(On Board Charger\) 7,4 kW monofase](#)

[Cavo di ricarica domestica Tipo 2/EF presa Schuko](#)

[Cavo di ricarica T2 Modo 3 Trifase 22 kW con custodia dedicata](#)

### ACTIVE PACK

#### ACTIVE +

#### STILE ESTERNO

Cerchi in lega 16" ELBORN

Doppio terminale di scarico cromato (solo versioni benzina PT 130/PT 130 EAT8)

#### INFOTAINMENT

Quadro strumenti con display centrale a colori 3,5"

#### COMFORT

Retrovisori esterni ripiegabili elettricamente con illuminazione suolo

Piano di carico vano bagagli regolabile in altezza (2 posizioni)

Proiettori anteriori a LED e artigli anteriori con DRL a LED

Climatizzatore automatico monozona (su 2008)

immagini riferite alla versione termica

Pagina 4



### ALLURE

ACTIVE +

#### COMFORT

Climatizzatore automatico monozona (su 2008)  
 Drive mode (normal /eco con cambio manuale)  
 Drive mode (normal /eco/sport con cambio automatico)  
 Freno di stazionamento elettrico con console alta e bracciolo anteriore centrale (su 2008)  
 Keyless Start (su 2008)  
 Retrovisore interno elettrocromatico  
 Retrovisori esterni ripiegabili elettricamente con illuminazione suolo  
 Piano di carico vano bagagli regolabile in altezza (2 posizioni)  
 Sedile passeggero regolabile in altezza

#### STILE INTERNO

Interni in TEP Nero Mistral/Tessuto Cozy Grigio Antracite  
 Pannelli porta con dettagli grigi

#### STILE ESTERNO

Proiettori anteriori a LED e artigli anteriori con DRL a LED  
 Cerchi in lega 17" SALAMANCA bi-ton (Nero Onix/Grigio brillante)  
 Griglia calandra con dettagli cromati a sviluppo orizzontale  
 Barre al tetto nero brillante  
 Inserto grigio alluminio spoiler paraurti anteriore  
 Modanature inferiori porte grigio alluminio  
 Vetri posteriori e lunotto oscurati  
 Doppio terminale di scarico cromato (solo versioni benzina PT 130/PT 130 EAT8)

#### INFOTAINMENT

1 presa USB anteriore aggiuntiva di ricarica e 2 prese USB posteriori di ricarica (su 2008)  
 Quadro strumenti con display centrale a colori 3,5"

### ALLURE PACK

ALLURE +

#### SICUREZZA

Autonomous Emergency Braking System 3 (sistema di frenata anticollisione giorno e notte) (su 2008)

Proiettori fendinebbia a LED con funzione cornering

Peugeot Connect SOS & Assistance (su 2008)

#### COMFORT

Visiopark 180°

#### INFOTAINMENT

Peugeot i-Cockpit® 3D con Head-up Digital Display 10" 3D

immagini riferite alla versione termico

Pagina 5



### GT

#### ALLURE +

#### SICUREZZA

Peugeot Connect SOS & Assistance (su 2008)  
Fissaggio ISOFIX sedile passeggero anteriore  
Proiettori fendinebbia a LED con funzione cornering

#### ADAS:

- Autonomous Emergency Braking System 3 (sistema di frenata anticollisione giorno e notte) (su 2008)  
- High Beam Assist  
- Blind Corner Assist

#### COMFORT

Plafoniera anteriore "i-dome" a LED con luci di lettura a LED anteriore e posteriore  
Sensori di parcheggio anteriori  
Drive mode (normal /eco/sport)  
Visiopark 180°

#### STILE INTERNO

Battitacco anteriore in alluminio  
Illuminazione d'ambiente in 8 colori sulla plancia e sui pannelli porta  
Interni in Tessuto Cozy Grigio Antracite / TEP Nero Mistral  
Pannelli porta e plancia con cuciture e dettagli Adamite  
  
Pedaliera in alluminio  
  
Retrovisore interno elettrocromatico "frameless"  
Rivestimento cielo Nero Mistral  
Rivestimento console tunnel centrale nero lucido  
Sedili sportivi  
Tappetini anteriori e posteriori specifici  
Volante in pelle traforata "Pieno Fiore" con cuciture Adamite e badge specifico.

#### STILE ESTERNO

Proiettori Peugeot Full LED Technology con firma luminosa a tre artigli  
  
Badge specifico GT  
Griglia calandra specifica con dettagli nero lucido a sviluppo verticale  
  
Logo "GT" sulle fiancate (solo su 2008)  
  
Retrovisori esterni in nero lucido  
  
Tetto "Black Diamond" (bi-ton Nero Onyx)  
Profili inferiori vetratura nero lucido  
Terminale di scarico cromato solo versioni termiche (singolo se Diesel, doppio se benzina)

#### INFOTAINMENT

Peugeot i-Cockpit® 3D con Head-up Digital Display 10" 3D  
Touchscreen 10" HD con 3D Connected Navigation con servizio speedcam



immagini riferite alla versione termica

Pagina 6



### GT PACK

GT +

#### SICUREZZA

##### ADAS:

- Adaptive cruise control con funzione STOP&GO e Lane Positioning Assist (Drive Assist Plus)

#### COMFORT

Keyless Access & Start

Sedili anteriori riscaldabili

#### STILE INTERNO

Interni in Alcantara® Nero / TEP Nero Mistral con cuciture Adamite

Interni in Alcantara® Greval / TEP Nero Mistral con cuciture Adamite e blu Ciano

#### STILE ESTERNO

Cerchi in lega 18" BUND bi-ton con inserti Grigio Storm

Terminale di scarico cromato solo versioni termiche (*singolo se Diesel, doppio se benzina*)

Opzioni	Prezzo	ACTIVE	ACTIVE PACK	ALLURE	ALLURE PACK	GT	GT PACK
<b>SICUREZZA</b>							
<b>ALLARME</b> Volumetrico, perimetrale ed antisollevamento	€ 400 <i>VA esclusa € 327,87</i>	-	-	O	O	O	O
<b>AUTONOMOUS EMERGENCY BRAKING SYSTEM 3 (AEBS 3)</b> Sistema di frenata anticollisione (Attivo tra 5 km/h e 140 km/h - giorno e notte)	€ 300 <i>VA esclusa € 245,90</i>	-	O	O	S	S	S
<b>DRIVE ASSIST (solo con cambio manuale)</b> Adaptive Cruise Control 30 <b>*non disponibile su e-2008</b>	€ 300 <i>VA esclusa € 245,90</i>	-	-	-	O	O	S
<b>DRIVE ASSIST PLUS (solo con cambio automatico)</b> Adaptive Cruise Control "Stop & Go" Lane Positioning Assist	€ 500 <i>VA esclusa € 409,83</i>	-	-	-	O	O	S
<b>ADVANCED GRIP CONTROL</b> <i>Include pneumatici M+S ALL SEASONS 3PMSF</i>	€ 300 <i>VA esclusa € 245,90</i>	-	-	-	O	O	-
<b>FARI FENDINEBBIA LED</b> Con funzione cornering	€ 200 <i>VA esclusa € 163,93</i>	O	O	O	S	S	S
<b>SICUREZZA</b>							
<b>KEYLESS ACCESS &amp; START</b>	€ 350 <i>VA esclusa € 286,88</i>	-	-	O	O	O	S
<b>SEDILI ANTERIORI RISCALDABILI</b>	€ 200 <i>VA esclusa € 163,93</i>	-	-	O	O	O	S
<b>VISIOPARK 180°</b> Telecamera di retromarcia a 180°	€ 250 <i>VA esclusa € 204,91</i>	O	O	O	S	S	S
<b>PARK ASSIST</b> Assistenza attiva al parcheggio	€ 300 <i>VA esclusa € 245,90</i>	-	-	-	-	O	O

Opzioni	Prezzo	ACTIVE	ACTIVE PACK	ALLURE	ALLURE PACK	GT	GT PACK
<b>STILE ESTERNO</b>							
<b>TETTO PANORAMICO APRIBILE</b> (con tendina manuale)	€ 650 <i>VA esclusa € 532,78</i>	-	-	-	-	O	O
<b>TINTA METALLIZZATA</b> maggiori dettagli sulla pagina "TINTE & INTERNI" *Orange Fusion di serie	€ 700 <i>VA esclusa € 573,77</i>	O/S*	O/S*	O/S*	O/S*	O/S*	O/S*
<b>TINTA PASTELLO</b> maggiori dettagli sulla pagina "TINTE & INTERNI" *non disponibile su e-2008	€ 450 <i>VA esclusa € 368,85</i>	O*	O*	O*	O*	-	-
<b>TINTA SPECIALE</b> maggiori dettagli sulla pagina "TINTE & INTERNI"	€ 800 <i>VA esclusa € 655,73</i>	O	O	O	O	O	O
<b>STILE INTERNO</b>							
<b>INTERNI IN PELLE NAPPA/TEP MISTRAL</b> maggiori dettagli sulla pagina "TINTE & INTERNI"  Comprendono la regolazione elettrica del sedile conducente (certificazione AGR) e massaggiante e i sedili anteriori riscaldabili  *non disponibile su e-2008	€ 1.600 <i>VA esclusa € 1.311,47</i>	-	-	-	-	O*	-
	€ 900 <i>VA esclusa € 737,70</i>	-	-	-	-	-	O*
<b>INTERNI IN PELLE NAPPA/TEP MISTRAL</b> maggiori dettagli sulla pagina "TINTE & INTERNI"  Comprendono solo i sedili anteriori riscaldabili  *su e-2008	€ 1.300 <i>VA esclusa #####</i>	-	-	-	-	O*	-
	€ 600 <i>VA esclusa € 491,80</i>	-	-	-	-	-	O*
<b>CERCHI E PNEUMATICI</b>							
		O	-	-	-	-	-
<b>PREDISPOSIZIONE ALLOGGIAMENTO RUOTINO DI SCORTA</b> (Ruotino di scorta e kit attrezzi da ordinare a parte in post-vendita)	€ 20	-	O	-	-	-	-
		-	-	O	O	O	-
	<i>VA esclusa € 16,39</i>	-	-	-	-	-	O








Opzioni	Prezzo	ACTIVE	ACTIVE PACK	ALLURE	ALLURE PACK	GT	GT PACK
<b>INFOTAINMENT</b>							
<b>QUADRO STRUMENTI CON DISPLAY CENTRALE A COLORI 3,5"</b> <i>Sostituisce Peugeot i-Cockpit® 3D con Head-up Digital Display 10" 3D</i> <i>Solo su 2008 termica</i> <i>incompatibile con: UF02-ZVCB-ZVCC-ZJ17</i>	<b>-€ 250</b> <i>VA esclusa -€ 204,91</i>	-	-	-	O	-	-
<b>3D CONNECTED NAVIGATION 7"</b> <i>Touchscreen da 7" con servizio speedcam</i> <i>Include Peugeot Connect SOS&amp; Assistance</i> <i>Solo su 2008 termica</i>	<b>€ 900</b> <i>VA esclusa € 737,70</i>	-	-	O	-	-	-
<b>3D CONNECTED NAVIGATION 7"</b> <i>Touchscreen da 7" con servizio speedcam</i> <i>Solo su e-2008</i>	<b>€ 750</b> <i>VA esclusa € 614,75</i>	-	-	O	-	-	-
<b>3D CONNECTED NAVIGATION 7"</b> <i>Touchscreen da 7" con servizio speedcam</i> <i>Include GMAO - quadro strumenti con display centrale a colori 3,5"</i> <i>Solo su 2008 termica</i>	<b>€ 500</b> <i>VA esclusa € 409,83</i>	-	-	-	O	-	-
<b>3D CONNECTED NAVIGATION 10" HD</b> <i>Touchscreen da 10" HD con servizio speedcam</i>	<b>€ 850</b> <i>VA esclusa € 696,72</i>	-	-	-	O	S	S
<b>IMPIANTO HI-FI FOCAL®</b>  <i>Tecnologia esclusiva Focal® - 10 altoparlanti</i> <i>in presenza di cerchi in lega di serie</i> <i>*non disponibile su e-2008</i> <i>Incompatibile con predisposizione alloggiamento ruotino di scorta</i>	<b>€ 850</b>  <i>VA esclusa € 696,72</i>	-	-	-	-	O*	-
		-	-	-	-	-	O*
<b>IMPIANTO HI-FI FOCAL®</b>  <i>Tecnologia esclusiva Focal® - 10 altoparlanti</i> <i>Include cerchi in lega EVISSA 18"</i> <i>*non disponibile su e-2008</i> <i>Incompatibile con predisposizione alloggiamento ruotino di scorta</i>	<b>€ 950</b> <i>VA esclusa € 778,68</i>	-	-	-	-	-	O*
<b>WIRELESS SMARTPHONE CHARGING</b>	<b>€ 150</b> <i>VA esclusa € 122,95</i>	-	-	O	O	O	O
<b>RICARICA</b>							
<b>CARICATORE OBC (On Board Charger) 11kW trifase</b> <i>*solo su e-2008</i>	<b>€ 300</b> <i>VA esclusa € 245,90</i>	O*	O*	O*	O*	O*	O*




	Prezzo	Misura pneumatici		ACTIVE	ACTIVE PACK	ALLURE	ALLURE PACK	GT	GT PACK
<b>CERCHI IN LAMIERA</b>									
PREDISPOSIZIONE ALOGGIAMENTO RUOTINO DI SCORTA *non disponibile su e-2008	€ 20 <i>IVA esclusa € 16,39</i>	215/65 R16		O*	-	-	-	-	-
<b>CERCHI IN LEGA</b>									
ELBORN 16'' CON PREDISPOSIZIONE ALOGGIAMENTO RUOTINO DI SCORTA *non disponibile su e-2008	€ 20 <i>IVA esclusa € 16,39</i>	215/65 R16		-	O*	-	-	-	-
SALAMANCA 17'' CON PREDISPOSIZIONE ALOGGIAMENTO RUOTINO DI SCORTA *non disponibile su e-2008	€ 20 <i>IVA esclusa € 16,39</i>	215/60 R17		-	-	O*	O*	O*	-
BUND 18'' CON PREDISPOSIZIONE ALOGGIAMENTO RUOTINO DI SCORTA *non disponibile su e-2008	€ 20 <i>IVA esclusa € 16,39</i>			-	-	-	-	-	O*
EVISSA 18''	€ 100 <i>IVA esclusa € 81,97</i>	215/55 R18		-	-	-	-	-	O
EVISSA 18'' CON PREDISPOSIZIONE ALOGGIAMENTO RUOTINO DI SCORTA *non disponibile su e-2008	€ 120 <i>IVA esclusa € 98,36</i>			-	-	-	-	-	O*

ACTIVE	ACTIVE PACK	ALLURE	ALLURE PACK	GT				GT PACK			
				INTERNI				D7FX	2AFX	4HFX	
A5FX	A5FX	A6FX	A6FX	A7FX	4HFX		D7FX	2AFX	4HFX		
Tessuto Pneuma 3D Nero / Grigio Antracite	Tessuto Pneuma 3D Nero / Grigio Antracite	Tessuto Cozy Grigio Antracite / TEP Nero Mistral	Tessuto Cozy Grigio Antracite / TEP Nero Mistral	Tessuto Capy Nero / TEP Nero Mistral	Pelle Nappa Nero / TEP Nero Mistral*		Alcantara® Nero / TEP Nero Mistral	Alcantara® Grigio Greval / TEP Nero Mistral	Pelle Nappa Nero / TEP Nero Mistral*		
Cielo Chiaro (Grigio)	Cielo Chiaro (Grigio)	Cielo Chiaro (Grigio)	Cielo Chiaro (Grigio)	Cielo Nero (Mistral)	Cielo Nero (Mistral)		Cielo Nero (Mistral)	Cielo Nero (Mistral)	Cielo Nero (Mistral)		
S	S	S	S	S	€ 1.600 € 1311,47 i.e. SUV 2008 termico	€ 1.300 € 1065,57 i.e. SUV 2008 elettrico	S	S	€ 900 € 737,7 i.e. SUV 2008 termico	€ 600 € 491,8 i.e. SUV 2008 elettrico	

### TINTE PASTELLO



<b>BIANCO BANCHISA</b> *non disponibile su e-2008	€ 450 IVA esclusa #####		O/-*	O/-*	O/-*	O/-*	-	-	-	-	-
<b>TINTE METALLIZZATE</b>											
<b>ORANGE FUSION</b>	€ 0 IVA esclusa € 0,00		S	S	S	S	S	S	S	S	S
<b>NERO PERLA</b>	€ 700 IVA esclusa € 573,77		O	O	O	O	O	O	O	O	O
<b>GRIGIO ARTENSE</b>	€ 700 IVA esclusa € 573,77		O	O	O	O	O	O	O	O	O
<b>GRIGIO PLATINIUM</b> *non disponibile su e-2008	€ 700 IVA esclusa € 573,77		O/-*	O/-*	O/-*	O/-*	O/-*	O/-*	O/-*	O/-*	O/-*

### TINTE SPECIALI

<b>BIANCO MADREPERLA</b>	€ 800 IVA esclusa € 655,74		O	O	O	O	O	O	O	O	O
<b>BLU VERTIGO</b>	€ 800 IVA esclusa € 655,74		O	O	O	O	O	O	O	O	O
<b>ROSSO ELIXIR</b>	€ 800 IVA esclusa € 655,74		O	O	O	O	O	O	O	O	O

\*I sedili in pelle Nappa/TEP comprendono:  
2008 termico: il sedile conducente elettrico (certificazione AGR) e massaggiante e i sedili anteriori riscaldabili  
2008 elettrico: i sedili anteriori riscaldabili





	BENZINA				DIESEL		ELETTRICO
	PureTech 100 S&S	PureTech 130 S&S	PureTech 130 S&S EAT8	PureTech 155 S&S EAT8	BlueHDi 110 S&S	BlueHDi 130 S&S EAT8	Motore elettrico 136cv (100kW)
<b>Neopatentati</b>	No	No	No	No	No	No	Sì
<b>MOTORE</b>							
Cilindrata (cm <sup>3</sup> )	1199	1199	1199	1199	1499	1499	-
Valvole	12	12	12	12	16	16	-
Potenza max (kW a giri/min)	75 a 5500	96 a 5500	96 a 5500	114 a 5500	81 a 3500*	96 a 3750	100
Potenza max a 30 min. (kW a giri/min)	-	-	-	-	-	-	57 a 5.500
Coppia max (Nm a giri/min)	205 a 1750	230 a 1750	230 a 1750	240 a 1750	250 a 1750*	300 a 1750	260
Stop&Start	Sì	Sì	Sì	Sì	Sì	Sì	-
Normativa anti-inquinamento	E6d	E6d	E6d	E6d	E6d	E6d	-
<b>TRASMISSIONE</b>							
Cambio	man. 6 rapporti	man. 6 rapporti	auto. 8 rapporti	auto. 8 rapporti	man. 6 rapporti	auto. 8 rapporti	-
<b>MASSE [Kg]</b>							
Peso a vuoto in ordine di marcia	1263	1267	1280	1280	1280	1345	1548
Portata	447	448	460	468	450	430	482
Massa rimorchiabile	1200	1200	1200	1200	1200	1200	-
Peso totale a pieno carico	1710	1715	1740	1748	1730	1775	2030
<b>DIMENSIONI [mm]</b>							
Lunghezza				4300			
Larghezza (esclusi i retrovisori)				1770			
Altezza (in ordine di marcia)				1530-1550			
Passo				2605			
Sbalzo anteriore/posteriore				870/825			
Carreggiata anteriore/posteriore				1540/1540			
<b>CAPACITÀ</b>							
Serbatoio carburante (litri)			44			41	-
Volume totale del bagagliaio (dm <sup>3</sup> - metodo VDA) sedile posteriore in sede, sotto cappelliera				434			
<b>PRESTAZIONI</b>							
Velocità max (km/h)	185	196	196	208	180	195	150 (modalità sport)
Accelerazione (in sec)	- da 0 a 100 km/h	10,9	8,9	9,1	8,2	11,4	9,3
	- km da fermo (0-1000m)	32,9	29,9	30,5	28,9	32,9	30,6
<b>CONSUMI (l/100 km) ED EMISSIONI CO<sub>2</sub> (g/km) - NEDC correlato</b>							
Ciclo urbano	5,5	5,3	5,8	6	4,4	4,3	
Ciclo extra-urbano	4	4	4,2	4,7	3,3	3,5	
Ciclo combinato	4,6	4,5	4,8	5,2	3,7	3,8	
CO <sub>2</sub> (g/km) (ciclo combinato)	105	103	109	118	98	100	
Emissioni NOx (Ciclo RDE) (mg/km)	60	60	60	60	80	80	
<b>CONSUMI (l/100 km) ED EMISSIONI CO<sub>2</sub> (g/km) - WLTP</b>							
Combinato Low	5,36	5,58	5,84	6,06	4,29	4,54	
Combinato High	6,07	6,46	6,55	6,78	4,91	5,12	
CO <sub>2</sub> (g/km) combinato low	121,41	118,6	132,45	137,1	112,64	119,1	
CO <sub>2</sub> (g/km) combinato high	137,47	137,52	148,41	153,22	128,83	134,3	
<b>AUTONOMIA (km) E BATTERIA (kWh) e-2008</b>							
Autonomia WLTP (NEDC)	-	-	-	-	-	-	320 (410)
Capacità batteria	-	-	-	-	-	-	50 kw/h
Caricatore OBC (On Board Charger) di serie	-	-	-	-	-	-	7,4 kW
Caricatore OBC (On Board Charger) in opzione	-	-	-	-	-	-	11 kW
Tempi di ricarica (da 0 a 100%) corrente alternata(AC)	-	-	-	-	-	-	27h/8h/5h*
Tempi di ricarica corrente continua (DC)	-	-	-	-	-	-	80%--> 1h/ 30m**

(\* ) Tempi di ricarica calcolati in base all'equipaggiamento seguente: Presa domestica da 8A e OBC da 7,4 kW (di serie)/ Wallbox 32A e OBC da 7,4 kW (di serie)/Wallbox 32A e OBC da 11 kW (in opzione)

(\*\*) Tempi di ricarica calcolati in base all'equipaggiamento seguente: Fast Charge corrente continua (DC) da 50kW/100kW

I dati relativi ai Carburante e alle emissioni di CO<sub>2</sub> riportati in tabella si riferiscono ai valori omologati secondo la regolamentazione Europea applicabile a tutti i costruttori e a tutti i veicoli venduti in Europa. A causa dello stile di guida, delle condizioni tecniche dell'autovettura, degli optional installati, delle condizioni meteorologiche, di strada e di traffico, i consumi e le emissioni di CO<sub>2</sub> possono differire da quelli calcolati ai sensi del Regolamento sopra richiamato.