



PEUGEOT

NUOVA PEUGEOT 2008
LISTINO PREZZI al pubblico

VALIDO DAL 6/07/2021

| | | | | Allestimento | | | | | | |
|----------------|--------------------------------|-----|------------|--------------|-------------------------------------|---------------------------------------|-------------------------------------|-----------------------------------------|-------------------------|-------------------------|
| | | | | ACTIVE | ACTIVE PACK | ALLURE | ALLURE PACK | GT | GT PACK | |
| Motorizzazione | Norm. | kW | CV fiscali | | + € 800 (vs Active) 🔌 + € 500 | + € 1.800 (vs Active) 🔌 + € 900 | + € 800 (vs Allure) 🔌 + € 500 | + € 3.000 (vs Allure) 🔌 + € 2.700 | + € 1.600 (vs GT) | |
| DIESEL | BlueHDi 130 EAT8 S&S | E6d | 96 | 16 | Chiavi in mano IVA esclusa | | € 28.700 € 22.868,85 | € 29.500 € 23.524,59 | € 31.700 € 25.327,86 | € 33.300 € 26.639,34 |
| | | | | | | € 2.700 | € 2.700 | € 2.700 | | |
| | BlueHDi 110 S&S | E6d | 81 | 16 | Chiavi in mano IVA esclusa | € 24.200 € 19.180,32 | € 25.000 € 19.836,06 | € 26.000 € 20.655,73 | € 26.800 € 21.311,47 | € 29.000 € 23.114,75 |
| | | | | | € 2.000 | € 2.000 | € 2.000 | € 2.000 | € 2.000 | |
| BENZINA | PureTech Turbo 155 EAT8 S&S | E6d | 114 | 14 | Chiavi in mano IVA esclusa | | | | € 30.900 € 24.672,13 | € 32.500 € 25.983,60 |
| | | | | | | | | € 1.200 | € 1.200 | |
| | PureTech Turbo 130 EAT8 S&S | E6d | 96 | 14 | Chiavi in mano IVA esclusa | € 25.700 € 20.409,83 | € 26.700 € 21.229,50 | € 27.500 € 21.885,24 | € 29.700 € 23.688,52 | € 31.300 € 25.000,00 |
| | | | | | | € 1.800 | € 1.800 | € 1.800 | € 1.800 | |
| | PureTech Turbo 130 S&S | E6d | 96 | 14 | Chiavi in mano IVA esclusa | € 23.900 € 18.934,42 | € 24.900 € 19.754,09 | € 25.700 € 20.409,83 | € 27.900 € 22.213,11 | |
| | | | | | € 900 | € 900 | € 900 | | | |
| | PureTech 100 S&S | E6d | 75 | 14 | Chiavi in mano IVA esclusa | € 22.200 € 17.540,98 | € 23.000 € 18.196,72 | € 24.000 € 19.016,39 | € 24.800 € 19.672,13 | |
| | | | | | | | | | | |
| | Motore elettrico 136cv (100kW) | | 100 | - | Chiavi in mano IVA esclusa | € 38.750 € 31.106,55 | € 39.250 € 31.516,39 | € 39.650 € 31.844,26 | € 40.150 € 32.254,09 | € 42.350 € 34.057,37 |
| | | | | | | | | | | |

MESSA SU STRADA € 800

immagini riferite alla versione termica



| ACTIVE | |
|--------------------------------------------------------------------------------------------------------------------|------------------------------------------------------------------------------------------------------------|
| SICUREZZA | |
| 2 fissaggi ISOFIX alle sedute laterali posteriori | ABS, REF e AFU |
| ABS, REF e AFU | Airbag conducente / passeggero (con comando di disattivazione) / laterali anteriori / a tendina |
| Accensione automatica dei fari | Accensione automatica dei fari |
| ESP (include Hill Assist) | Indicatore perdita pressione pneumatici |
| Kit di riparazione pneumatici | Peugeot Connect SOS & Assistance (solo su e-2008) |
| ADAS | |
| - Active Safety Brake | - Lane Keeping Assist |
| - Distance Alert | - Speed Limit Detection |
| - Driver Attention Alert | - Traffic Sign Recognition |
| COMFORT | |
| 3 appoggiatesta posteriori | Chiusura centralizzata con telecomando |
| Climatizzatore manuale con comandi digitali | Freno di stazionamento manuale |
| Regolatore/limitatore di velocità con soglie programmabili | Retrovisori esterni con indicatori di direzione integrati |
| Sensori di parcheggio posteriori | Alzacristalli anteriori e posteriori elettrici e sequenziali con funzione antipizzicamento |
| Sedile conducente regolabile in altezza | Tergicristallo automatico |
| Volante in pelle regolabile in altezza e profondità | Drive mode (normal/eco/sport) (solo su e-2008) |
| Climatizzatore automatico monozona (solo su e-2008) | Keyless Start (solo su e-2008) |
| Freno di stazionamento elettrico con console alta e bracciolo anteriore centrale (solo su e-2008) | |
| STILE INTERNO | |
| Interni in tessuto Pneuma 3D Nero / Grigio e cuciture Oran | Pannelli porta con dettagli Orange |
| Plancia con decori aspetto Carbonio | "Toggles switches" con profilo cromato |
| STILE ESTERNO | |
| Proiettori anteriori alogeni e artigli anteriori con DRL a LEC | Fari posteriori con firma LED a tre artigli |
| Cerchi in lamiera 16" Nolita | Griglia calandra con dettagli neri a sviluppo orizzontale |
| Badge dedicati (solo su e-2008) | Paraurti posteriore con inserto grigio alluminio a contrasto |
| Griglia calandra con dettagli in tinta carrozzeria (e-2008) | Conchiglie retrovisori esterni nero lucido |
| INFOTAINMENT | |
| Quadro strumenti con display centrale monocromatico 3,5" | Touchscreen 7" con Mirror Screen (Apple CarPlay™/Android Auto), 6 altoparlanti e 1 presa USB dati/ricarica |
| Radio DAB | |
| 1 presa USB anteriore aggiuntiva di ricarica e 2 prese USB posteriori di ricarica (solo su e-2008) | |
| RICARICA (e-2008) | |
| Caricatore OBC (On Board Charger) 7,4 kW monofase | Cavo di ricarica domestica Tipo 2/EF presa Schuko |
| Cavo di ricarica T2 Modo 3 Trifase 22 kW con custodia dedicata | |

| ACTIVE PACK | |
|---------------------------------------------------------------------------------------------------|--------------------------------------------------------------|
| ACTIVE + | |
| STILE ESTERNO | |
| Cerchi in lega 16" ELBORN | Proiettori anteriori a LED e artigli anteriori con DRL a LED |
| Doppio terminale di scarico cromato (solo versioni benzina PT 130/PT 130 EAT8) | |
| INFOTAINMENT | |
| Quadro strumenti con display centrale a colori 3,5" | |
| COMFORT | |
| Retrovisori esterni ripiegabili elettricamente | Climatizzatore automatico monozona (su 2008) |
| Piano di carico vano bagagli regolabile in altezza (2 posizioni) | |
| Freno di stazionamento elettrico con console alta e bracciolo anteriore centrale (Se cambio EAT8) | |

immagini riferite alla versione termico

Pagina 4



ALLURE

ACTIVE +

COMFORT

Climatizzatore automatico monozona (su 2008)
 Drive mode (normal /eco con cambio manuale)
 Drive mode (normal /eco/sport con cambio automatico)
 Freno di stazionamento elettrico con console alta e bracciolo anteriore centrale (su 2008)
 Retrovisore interno elettrocromatico
 Retrovisori esterni ripiegabili elettricamente
 Piano di carico vano bagagli regolabile in altezza (2 posizioni)
 Sedile passeggero regolabile in altezza

STILE INTERNO

Interni in TEP Nero Mistral/Tessuto Cozy Grigio Antracite
 Pannelli porta con dettagli grigi

STILE ESTERNO

Proiettori anteriori a LED e artigli anteriori con DRL a LED
 Cerchi in lega 17" SALAMANCA bi-ton (Nero Onix/Grigio brillante)
 Griglia calandra con dettagli cromati a sviluppo orizzontale
 Barre al tetto nero brillante
 Inserto grigio alluminio spoiler paraurti anteriore
 Modanature inferiori porte grigio alluminio

Vetri posteriori e lunotto oscurati

Doppio terminale di scarico cromato (solo versioni benzina PT 130/PT 130 EAT8)

INFOTAINMENT

1 presa USB anteriore aggiuntiva di ricarica e 2 prese USB posteriori di ricarica (su 2008)
 Quadro strumenti con display centrale a colori 3,5"

ALLURE PACK

ALLURE +

SICUREZZA

Autonomous Emergency Braking System 5 (sistema di frenata anticollisione giorno e notte) (su 2008)

Peugeot Connect SOS & Assistance (su 2008)

COMFORT

Visiopark 180°

Keyless Start

INFOTAINMENT

Peugeot i-Cockpit® 3D con Head-up Digital Display 10" 3D

immagini riferite alla versione termico

Pagina 5



GT ALLURE +

SICUREZZA

Peugeot Connect SOS & Assistance (su 2008)
Fissaggio ISOFIX sedile passeggero anteriore
Proiettori fendinebbia a LED con funzione cornering

ADAS:

- Autonomous Emergency Braking System 3 (sistema di frenata anticollisione giorno e notte) (su 2008)
- High Beam Assist
- Blind Corner Assist
Retrovisori esterni ripiegabili elettricamente con illuminazione del suolo

COMFORT

Plafoniera anteriore "i-dome" a LED con luci di lettura a LED anteriore e posteriore
Sensori di parcheggio anteriori
Drive mode (normal /eco/sport)
Visiopark 180°
Keyless start

STILE INTERNO

Battitacco anteriore in alluminio
Illuminazione d'ambiente in 8 colori sulla plancia e sui pannelli porta

Interni in Tessuto Cozy Grigio Antracite / TEP Nero Mistral

Pannelli porta e plancia con cuciture e dettagli Adamite
Pedaliera in alluminio
Retrovisore interno elettrocromatico "frameless"
Rivestimento cielo Nero Mistral
Rivestimento console tunnel centrale nero lucido
Sedili sportivi

Tappetini anteriori e posteriori specifici

Volante in pelle traforata "Pieno Fiore" con cuciture Adamite e badge specifico.

STILE ESTERNO

Proiettori Peugeot Full LED Technology con firma luminosa a tre artigli

Badge specifico GT

Griglia calandra specifica con dettagli nero lucido a sviluppo verticale

Logo "GT" sulle fiancate (solo su 2008)

Tetto "Black Diamond" (bi-ton Nero Onyx)

Profili inferiori vetratura nero lucido

Terminale di scarico cromato (singolo per versioni Diesel, doppio per versioni benzina)

INFOTAINMENT

Peugeot i-Cockpit® 3D con Head-up Digital Display 10" 3D

Touchscreen 10" HD con 3D Connected Navigation con servizio speedcam

immagini riferite alla versione termica

Pagina 6



GT PACK

GT +

SICUREZZA

ADAS:

- Adaptive cruise control con funzione STOP&GO e Lane Positioning Assist (Drive Assist

COMFORT

Keyless Access & Start

STILE INTERNO

Interni in Alcantara® Nero / TEP Nero Mistral con cuciture Adamite

STILE ESTERNO







Cerchi in lega 18" BUND bi-ton con inserti Grigio Storm









Terminale di scarico cromato (*singolo per versioni Diesel, doppio per versioni benzina*)

| Opzioni | Prezzo | ACTIVE | ACTIVE PACK | ALLURE | ALLURE PACK | GT | GT PACK |
|----------------------------------------------------------------------------------------------------------------------------------------------------------------------------------------------------------------------------------------------------------------------------|-------------------------------------|--------|-------------|--------|-------------|----|---------|
| SICUREZZA | | | | | | | |
| ALLARME Volumetrico, perimetrale ed antisollevamento | € 400 <i>VA esclusa € 327,87</i> | - | - | O | O | O | O |
| AUTONOMOUS EMERGENCY BRAKING SYSTEM 3 (AEBS 3) Sistema di frenata anticollisione (Attivo tra 5 km/h e 140 km/h - giorno e notte) <i>Incompatibile con opzione GMBJ - Quadro strumenti con display centrale bianco/nero (ACTIVE PACK versioni termiche)</i> | € 300 <i>VA esclusa € 245,90</i> | - | O | O | S | S | S |
| DRIVE ASSIST (solo con cambio manuale) Adaptative Cruise Control 30 *non disponibile su e-2008 | € 300 <i>VA esclusa € 245,90</i> | - | - | - | O | O | S |
| DRIVE ASSIST PLUS (solo con cambio automatico) Adaptative Cruise Control "Stop & Go" Lane Positioning Assist | € 500 <i>VA esclusa € 409,83</i> | - | - | - | O | O | S |
| ADVANCED GRIP CONTROL <i>Include pneumatici M+S ALL SEASONS 3PMSF</i> | € 300 <i>VA esclusa € 245,90</i> | - | - | - | O | O | - |
| FARI FENDINEBBIA LED Con funzione cornering | € 200 <i>VA esclusa € 163,93</i> | O | O | O | O | S | S |
| SICUREZZA | | | | | | | |
| KEYLESS START | € 100 <i>VA esclusa € 81,96</i> | - | - | O | S | S | S |
| KEYLESS ACCESS & START (include YD02) | € 450 <i>VA esclusa € 368,85</i> | - | - | O | - | - | - |
| | € 350 <i>VA esclusa € 286,88</i> | - | - | - | O | O | S |
| SEDILI ANTERIORI RISCALDABILI | € 200 <i>VA esclusa € 163,93</i> | - | - | O | O | O | O |
| VISIOPARK 180° Telecamera di retromarcia a 180° | € 250 <i>VA esclusa € 204,91</i> | O | O | O | S | S | S |
| PARK ASSIST Assistenza attiva al parcheggio | € 300 <i>VA esclusa € 245,90</i> | - | - | - | - | O | O |



| Opzioni | Prezzo | ACTIVE | ACTIVE PACK | ALLURE | ALLURE PACK | GT | GT PACK |
|---------------------------------------------------------------------------------------------------------------------------------------------------------------------------------------------------------------------------------------|-------------------------------------------------|--------|-------------|--------|-------------|------|---------|
| STILE ESTERNO | | | | | | | |
| TETTO PANORAMICO APRIBILE (con tendina manuale) | € 650 <small>VA esclusa € 532,78</small> | - | - | - | - | O | O |
| TINTA METALLIZZATA maggiori dettagli sulla pagina "TINTE & INTERNI" <small>*Orange Fusion di serie</small> | € 750 <small>VA esclusa € 614,75</small> | O/S* | O/S* | O/S* | O/S* | O/S* | O/S* |
| TINTA PASTELLO maggiori dettagli sulla pagina "TINTE & INTERNI" *non disponibile su e-2008 | € 450 <small>VA esclusa € 368,85</small> | O* | O* | O* | O* | - | - |
| TINTA SPECIALE maggiori dettagli sulla pagina "TINTE & INTERNI" | € 850 <small>VA esclusa € 696,72</small> | O | O | O | O | O | O |
| STILE INTERNO | | | | | | | |
| INTERNI IN PELLE NAPPA/TEP MISTRAL maggiori dettagli sulla pagina "TINTE & INTERNI" Comprendono la regolazione elettrica del sedile conducente (certificazione AGR) e massaggiante e i sedili anteriori riscaldabili | € 1.600 <small>VA esclusa € 1.311,47</small> | - | - | - | - | O* | - |
| *non disponibile su e-2008 | € 1.100 <small>VA esclusa € 901,63</small> | - | - | - | - | - | O* |
| INTERNI IN PELLE NAPPA/TEP MISTRAL maggiori dettagli sulla pagina "TINTE & INTERNI" Comprendono solo i sedili anteriori riscaldabili | € 1.300 <small>VA esclusa #####</small> | - | - | - | - | O* | - |
| *su e-2008 | € 800 <small>VA esclusa € 655,73</small> | - | - | - | - | - | O* |
| CERCHI E PNEUMATICI | | | | | | | |
| PREDISPOSIZIONE ALLOGGIAMENTO RUOTINO DI SCORTA (Ruotino di scorta e kit attrezzi da ordinare a parte in post-vendita) | € 20 <small>VA esclusa € 16,39</small> | O | - | - | - | - | - |
| | | - | O | - | - | - | - |
| | | - | - | O | O | O | - |
| | | - | - | - | - | - | O |

| Opzioni | Prezzo | ACTIVE | ACTIVE PACK | ALLURE | ALLURE PACK | GT | GT PACK |
|------------------------------------------------------------------------------------------------------------------------------------------------------------------------------------------------------------------------------------------------|-------------------------------------|--------|-------------|--------|-------------|----|---------|
| INFOTAINMENT | | | | | | | |
| 3D CONNECTED NAVIGATION 7" Touchscreen da 7" con servizio speedcam Include Peugeot Connect SOS& Assistance <i>Solo su 2008 termica</i> | € 900 <i>VA esclusa € 737,70</i> | - | - | O | - | - | - |
| 3D CONNECTED NAVIGATION 7" Touchscreen da 7" con servizio speedcam <i>Solo su e-2008</i> | € 750 <i>VA esclusa € 614,75</i> | - | - | O | - | - | - |
| 3D CONNECTED NAVIGATION 10" HD Touchscreen da 10" HD con servizio speedcam incompatibile con GMAQ / ZJ28 | € 850 <i>VA esclusa € 696,72</i> | - | - | - | O | S | S |
| IMPIANTO HI-FI FOCAL® Tecnologia esclusiva Focal® -10 altoparlanti <i>in presenza di cerchi in lega di serie</i> *non disponibile su e-2008 <i>Incompatibile con predisposizione alloggiamento ruotino di scorta</i> | € 850 <i>VA esclusa € 696,72</i> | - | - | - | - | O* | - |
| | | - | - | - | - | - | O* |
| IMPIANTO HI-FI FOCAL® Tecnologia esclusiva Focal® -10 altoparlanti Include cerchi in lega EVISSA 18" *non disponibile su e-2008 <i>Incompatibile con predisposizione alloggiamento ruotino di scorta</i> | € 950 <i>VA esclusa € 778,68</i> | - | - | - | - | - | O* |
| WIRELESS SMARTPHONE CHARGING | € 150 <i>VA esclusa € 122,95</i> | - | - | - | - | O | O |
| RICARICA | | | | | | | |
| CARICATORE OBC (On Board Charger) 11kW trifase *solo su e-2008 | € 400 <i>VA esclusa € 327,86</i> | O* | O* | O* | O* | O* | O* |

| | Prezzo | Misura pneumatici | | ACTIVE | ACTIVE PACK | ALLURE | ALLURE PACK | GT | GT PACK |
|-----------------------------------------------------------------------------------------------------------|-------------------------------------|-------------------|------------------------------------------------------------------------------------|--------|-------------|--------|-------------|----|---------|
| CERCHI IN LAMIERA | | | | | | | | | |
| PREDISPOSIZIONE ALOGGIAMENTO RUOTINO DI SCORTA <i>*non disponibile su e-2008</i> | € 20 <i>IVA esclusa € 16,39</i> | 215/65 R16 |  | O* | - | - | - | - | - |
| CERCHI IN LEGA | | | | | | | | | |
| ELBORN 16'' CON PREDISPOSIZIONE ALOGGIAMENTO RUOTINO DI SCORTA <i>*non disponibile su e-2008</i> | € 20 <i>IVA esclusa € 16,39</i> | 215/65 R16 |  | - | O* | - | - | - | - |
| SALAMANCA 17'' CON PREDISPOSIZIONE ALOGGIAMENTO RUOTINO DI SCORTA <i>*non disponibile su e-2008</i> | € 20 <i>IVA esclusa € 16,39</i> | 215/60 R17 |  | - | - | O* | O* | O* | - |
| BUND 18'' CON PREDISPOSIZIONE ALOGGIAMENTO RUOTINO DI SCORTA <i>*non disponibile su e-2008</i> | € 20 <i>IVA esclusa € 16,39</i> | 215/55 R18 |  | - | - | - | - | - | O* |
| EVISSA 18'' | € 100 <i>IVA esclusa € 81,97</i> | |  | - | - | - | - | - | O |
| EVISSA 18'' CON PREDISPOSIZIONE ALOGGIAMENTO RUOTINO DI SCORTA <i>*non disponibile su e-2008</i> | € 120 <i>IVA esclusa € 98,36</i> | |  | - | - | - | - | - | O* |

| | | | ACTIVE | ACTIVE PACK | ALLURE | ALLURE PACK | GT | | GT PACK | | | |
|------------------------------------------------|-------------------------------|-------------------------------------------------------------------------------------|-------------------------------------------|-------------------------------------------|--------------------------------------------------|--------------------------------------------------|--------------------------------------|------------------------------------------------|--------------------------------------------------|------------------------------------|----------------------------------------------|----------------------------------------------|
| | | | INTERNI | | | | | | | | | |
| | | | Tessuto Pneuma 3D Nero / Grigio Antracite | Tessuto Pneuma 3D Nero / Grigio Antracite | Tessuto Cozy Grigio Antracite / TEP Nero Mistral | Tessuto Cozy Grigio Antracite / TEP Nero Mistral | Tessuto Capy Nero / TEP Nero Mistral | Pelle Nappa Nero / TEP Nero Mistral* | | Alcantara* Nero / TEP Nero Mistral | Pelle Nappa Nero / TEP Nero Mistral* | |
| | | | Cielo Chiaro (Grigio) | Cielo Chiaro (Grigio) | Cielo Chiaro (Grigio) | Cielo Chiaro (Grigio) | Cielo Nero (Mistral) | Cielo Nero (Mistral) | | Cielo Nero (Mistral) | Cielo Nero (Mistral) | |
| | | | S | S | S | S | S | € 1.600 € 1.311,47 i.e. SUV 2008 termico | € 1.300 € 1.065,57 i.e. SUV 2008 elettrico | S | € 1.100 € 901,63 i.e. SUV 2008 termico | € 800 € 655,73 i.e. SUV 2008 elettrico |
| TINTE PASTELLO | | | | | | | | | | | | |
| BIANCO BANCHISA *non disponibile su e-2008 | € 450 IVA esclusa € 368,85 |  | O/* | O/* | O/* | O/* | | | - | - | - | - |
| TINTE METALLIZZATE | | | | | | | | | | | | |
| ORANGE FUSION | € 0 IVA esclusa € 0,00 |  | S | S | S | S | | | S | S | S | S |
| NERO PERLA | € 750 IVA esclusa € 614,75 |  | O | O | O | O | | | O | O | O | O |
| GRIGIO ARTENSE | € 750 IVA esclusa € 614,75 |  | O | O | O | O | | | O | O | O | O |
| GRIGIO PLATINIUM *non disponibile su e-2008 | € 750 IVA esclusa € 614,75 |  | O/* | O/* | O/* | O/* | | | O/* | O/* | O/* | O/* |
| TINTE SPECIALI | | | | | | | | | | | | |
| BIANCO MADREPERLA | € 850 IVA esclusa € 696,72 |  | O | O | O | O | | | O | O | O | O |
| BLU VERTIGO | € 850 IVA esclusa € 696,72 |  | O | O | O | O | | | O | O | O | O |
| ROSSO ELIXIR | € 850 IVA esclusa € 696,72 |  | O | O | O | O | | | O | O | O | O |

*I sedili in pelle Nappa/TEP comprendono: 2008 termico: il sedile conducente elettrico (certificazione AGR) e massaggiante e i sedili anteriori riscaldabili 2008 elettrico: i sedili anteriori riscaldabili



| | BENZINA | | | | DIESEL | | ELETTRICO |
|--------------------------------------------------------------------------------------------------------------------|-------------------------|------------------|-----------------------|-----------------------|-----------------|----------------------|--------------------------------|
| | PureTech 100 S&S | PureTech 130 S&S | PureTech 130 S&S EAT8 | PureTech 155 S&S EAT8 | BlueHDi 110 S&S | BlueHDi 130 S&S EAT8 | Motore elettrico 136cv (100kW) |
| Neopatentati | No | No | No | No | No | No | Sì |
| MOTORE | | | | | | | |
| Cilindrata (cm ³) | 1199 | 1199 | 1199 | 1199 | 1499 | 1499 | - |
| Valvole | 12 | 12 | 12 | 12 | 16 | 16 | - |
| Potenza max (kW a giri/min) | 75 a 5500 | 96 a 5500 | 96 a 5500 | 114 a 5500 | 81 a 3500* | 96 a 3750 | 100 |
| Potenza max a 30 min. (kW a giri/min) | - | - | - | - | - | - | 57 a 5.500 |
| Coppia max (Nm a giri/min) | 205 a 1750 | 230 a 1750 | 230 a 1750 | 240 a 1750 | 250 a 1750* | 300 a 1750 | 260 |
| Stop&Start | Sì | Sì | Sì | Sì | Sì | Sì | - |
| Normativa anti-inquinamento | E6d | E6d | E6d | E6d | E6d | E6d | - |
| TRASMISSIONE | | | | | | | |
| Cambio | man. 6 rapporti | man. 6 rapporti | auto. 8 rapporti | auto. 8 rapporti | man. 6 rapporti | auto. 8 rapporti | - |
| MASSE [Kg] | | | | | | | |
| Peso a vuoto in ordine di marcia | 1263 | 1267 | 1280 | 1280 | 1280 | 1345 | 1548 |
| Portata | 447 | 448 | 460 | 468 | 450 | 430 | 482 |
| Massa rimorchiabile | 1200 | 1200 | 1200 | 1200 | 1200 | 1200 | - |
| Peso totale a pieno carico | 1710 | 1715 | 1740 | 1748 | 1730 | 1775 | 2030 |
| DIMENSIONI [mm] | | | | | | | |
| Lunghezza | | | | 4300 | | | |
| Larghezza (esclusi i retrovisori) | | | | 1770 | | | |
| Altezza (in ordine di marcia) | | | | 1530-1550 | | | |
| Passo | | | | 2605 | | | |
| Sbalzo anteriore/posteriore | | | | 870/825 | | | |
| Carreggiata anteriore/posteriore | | | | 1540/1540 | | | |
| CAPACITA' | | | | | | | |
| Serbatoio carburante (litri) | | | 44 | | | 41 | - |
| Volume totale del bagagliaio (dm ³ - metodo VDA) <i>sedile posteriore in sede, sotto cappelliera</i> | | | | 434 | | | |
| PRESTAZIONI | | | | | | | |
| Velocità max (km/h) | 185 | 196 | 196 | 208 | 180 | 195 | 150 (modalità sport) |
| Accelerazione (in sec) | - da 0 a 100 km/h | 10,9 | 8,9 | 9,1 | 8,2 | 11,4 | 8,5 |
| | - km da fermo (0-1000m) | 32,9 | 29,9 | 30,5 | 28,9 | 32,9 | 30,6 |
| CONSUMI (l/100 km) ED EMISSIONI CO₂ (g/km) - WLTP | | | | | | | |
| Combinato Low | 5,4 | 5,4 | 5,8 | 6,1 | 4,3 | 4,5 | |
| Combinato High | 6,1 | 6,2 | 6,6 | 6,8 | 4,9 | 5,1 | |
| CO ₂ (g/km) combinato low | 121 | 121 | 132 | 137 | 113 | 119 | |
| CO ₂ (g/km) combinato high | 137 | 141 | 148 | 153 | 129 | 134 | |
| AUTONOMIA (km) E BATTERIA (kWh) e-2008 | | | | | | | |
| Autonomia WLTP (NEDC) | - | - | - | - | - | - | 320 (410) |
| Capacità batteria | - | - | - | - | - | - | 50 kWh |
| Caricatore OBC (On Board Charger) di serie | - | - | - | - | - | - | 7,4 kW |
| Caricatore OBC (On Board Charger) in opzione | - | - | - | - | - | - | 11 kW |
| Tempi di ricarica (da 0 a 100%) corrente alternata(AC) | - | - | - | - | - | - | 31h/7,5h/5h* |
| Tempi di ricarica corrente continua (DC) | - | - | - | - | - | - | 80%--> 1h/ 30m** |

(*) Tempi di ricarica calcolati in base all'equipaggiamento seguente: Presa domestica da 8A e OBC da 7,4 kW (di serie)/ Wallbox 32A e OBC da 7,4 kW (di serie)/Wallbox 32A e OBC da 11 kW (in opzione)

(**) Tempi di ricarica calcolati in base all'equipaggiamento seguente: Fast Charge corrente continua (DC) da 50kW/100kW

I dati relativi ai Carburante e alle emissioni di CO₂ riportati in tabella si riferiscono ai valori omologati secondo la regolamentazione Europea applicabile a tutti i costruttori e a tutti i veicoli venduti in Europa. A causa dello stile di guida, delle condizioni tecniche dell'autovettura, degli optional installati, delle condizioni meteorologiche, di strada e di traffico, i consumi e le emissioni di CO₂ posso differire da quelli calcolati ai sensi del Regolamento sopra richiamato.