



NUOVA PEUGEOT 208

Listino prezzi, equipaggiamenti e
caratteristiche tecniche

Prezzi validi dal 03 Maggio 2024



GAMMA



ACTIVE

Proiettori anteriori Peugeot LED Technology con luci diurne LED a 3 artigli

Peugeot i-Cockpit® analogico con display centrale 3,5" a matrice attiva

Touchscreen 10" con Radio & Bluetooth telefono
Radio DAB con schermo touch a colori 10" SD, Bluetooth®, Wireless Mirror Screen

Sensori di parcheggio posteriori

Climatizzatore manuale monozona
Retrovisori esterni riscaldabili, regolabili e ribaltabili manualmente

Cerchi in lamiera da 16" 'MONTI' con copricerchio

Peugeot Connect ONE (SOS & Assistance e Teleservices)

EQUIPAGGIAMENTI SPECIFICI FULL ELECTRIC

Consolle alta con appoggiabraccia centrale anteriore & freno di stazionamento elettrico

1 presa USB A e 1 presa USB C al posterior

Climatizzatore automatico monozona e tergilavafari automatici

Cavo di ricarica Modo 3 Trifase 22 kW

Caricatore OBC da 7,4 kW monofase



ALLURE

Equipaggiamenti in aggiunta ad ACTIVE

Peugeot i-Cockpit® con display digitale 10"

Peugeot i-Connect®

Radio DAB con Touchscreen 10" HD
Bluetooth®, Wireless Mirror Screen

Sensori di parcheggio anteriori e posteriori con ausilio al parcheggio grafico e sonoro

Climatizzatore automatico monozona e tergilavafari automatici

Vetri posteriori e lunotto oscurati

Consolle alta con appoggiabraccia centrale anteriore & freno di stazionamento elettrico

Retrovisore interno elettrocromico

Retrovisori esterni riscaldabili, regolabili e ribaltabili elettricamente

Cerchi in Lega da 16" 'NOMA' bitono diamantati

EQUIPAGGIAMENTI SPECIFICI FULL ELECTRIC

Keyless start



GT

Equipaggiamenti in aggiunta ad ALLURE

Proiettori anteriori Peugeot Full LED Technology con luci diurne a LED 3 artigli

Peugeot i-Cockpit® con display digitale 10" 3D

Smartphone Wireless charger (15W)

Visiopark 1 : Camera posteriore HD, sensori di parcheggio anteriori e posteriori con ausilio al parcheggio grafico e sonoro

Volante in pelle con comandi multimediali

Retrovisore interno elettrocromico frameless

Keyless Access & Start con funzione di prossimità

Luci d'ambiente a 8 colori

Pedaliera e soglie porte anteriori in alluminio con firma PEUGEOT

Cerchi da 17" 'YANAKA' bitono diamantati

ALLESTIMENTO E-STYLE

NB: VOLUMI DI DOTAZIONE INIZIALE ASSEGNATE SOLO CENTRALMENTE IN QUANTITA' LIMITATA. NON ORDINABILE AUTONOMAMENTE

Interni ed esterni basati su allestimento Allure - [Infotainment OLD GEN \(NO I-Connect\)](#)

Motore elettrico 136 cv (100 kW) – autonomia di 362 km - Batteria 50 kWh

SICUREZZA

Proiettori anteriori Peugeot LED Technology con luci diurne LED a 3 artigli

ADAS & AIUTI ALLA MANOVRA

Sensori di parcheggio anteriori e posteriori con ausilio al parcheggio grafico e sonoro

ESTERNI

Calandra frontale con dettagli in tinta carrozzeria

Decorazioni in nero lucido su calandra e paraurti anteriore
Nuovo logo Peugeot e Nuovo lettering

INTERNI

Pannelli delle porte anteriori con decoro effetto carbonio e fascia nera lucida con cuciture «Quartz»

Braccioli porte anteriori e posteriori in TEP con cuciture «quartz»
Volante compatto in pelle con controlli multimediali integrati e nuovo logo

COMFORT

Peugeot i-Cockpit® con strumentazione head-up analogica e schermo a matrice a colori da 3,5"

MULTIMEDIA & NAVIGAZIONE

3D Connected Navigation con riconoscimento vocale, [Display da 7"](#) touchscreen capacitivo SD, 2 Porte USB (DATA type A, type C ricarica) nella console anteriore & 2 prese USB type A posteriori.

Apple CarPlay™ & Android Auto™ [con cavo](#)

SEDILI E RIVESTIMENTI

Interni in tessuto/TEP CASUAL LOMSA con cuciture Quartz

CERCHI E PNEUMATICI

Cerchi in Lega da 16" 'NOMA' bitono diamantati



PREZZI – NUOVA 208

IVA Inclusa

Gamma

Prezzi

Equipaggiamenti e
allestimenti

Tinte e interni

Opzioni

Dettaglio degli
equipaggiamenti

Caratteristiche
tecniche

	CO ₂ (g/km) ⁽¹⁾	Cavalli. fiscali	ACTIVE	ALLURE	GT
ELETTRICO					
Motore Elettrico 156 hp (115 kW)-Batteria 51 kWh	0	-			€ 39.830 € 32.008,20 1PP2A5UZIFB0A0F6
Motore Elettrico 136 hp (100 kW)-Batteria 50 kWh	0	-	€ 35.080 € 28.114,75 1PP2A5JESFB0A0F6	€ 36.730 € 29.467,21 1PP2A5QESFB0A0F6	
HYBRID					
Hybrid 136 e-DCS6	104 - 105	14			€ 28.920 € 23.065,57 1PP2A5TJHWP0A0F4
Hybrid 100 e-DCS6	101 – 105	14	€ 23.970 € 19.008,20 1PP2A5HJGWP0A0F4	€ 25.620 € 20.360,66 1PP2A5PJGWP0A0F4	€ 27.720 € 22.081,97 1PP2A5TJGWP0A0F4
BENZINA					
PureTech 100 S&S	113-117	14	€ 21.470 € 16.959,02 1PP2A5HL6KB0A0F4	€ 23.120 € 18.311,48 1PP2A5PL6KB0A0F4	€ 25.220 € 20.032,79 1PP2A5TL6KB0A0F4
PureTech 75 S&S	120-120	14	€ 20.270 € 15.975,41 1PP2A5HJUB0A0F4		

*Vettura non ordinabile ma assegnata
come dotazione iniziale centralmente

**MESSA SU
STRADA:**

€ 780

EQUIPAGGIAMENTI DI SERIE

SICUREZZA

6 Airbags

Frontali, laterali anteriori, a tendina anteriori e posteriori

Appoggiatesta regolabili anteriori (x2) e posteriori (x3)

ESP con aiuto alla partenza in salita

Fissaggi ISOFIX e Top Tether per i posti laterali posteriori

Cinture di sicurezza anteriori e posteriori con sensore allaccio passeggero

ABS (Anti-lock Braking System) & EBD (Electronic Braking Distribution)

con controllo della trazione (ASR), sistema di frenata antibloccaggio (ABS), distribuzione elettronica della forza frenante (REF), assistenza alla frenata di emergenza (AFU), controllo dinamico della stabilità (CDS) e controllo della stabilità del rimorchio (TSM) .

Monitoraggio della corretta pressione degli pneumatici

Chiusura automatica porte quando il veicolo è in movimento

ADAS & AIUTI ALLA MANOVRA

Pack Safety

Regolatore/limitatore di velocità

Emergency Braking System con avviso collisione frontale

Active Lane departure warning con funzione Road edge

Driver Attention Alert

Extended Traffic Sign Recognition



EQUIPAGGIAMENTI DI SERIE

COMFORT

Visibility Pack

Accensione luci automatica con sensore crepuscolare

Servosterzo elettrico

Volante regolabile in altezza e profondità

SEDILI E RIVESTIMENTI

Panchetta posteriore ribaltabile 1/3 - 2/3

Sedile lato guida regolabile manualmente in altezza

MULTIMEDIA & NAVIGAZIONE

6 speakers

2 tweeters & 2 woofers at the front, 2 speakers at the rear

Peugeot Connect ONE (SOS & Assistance e Teleservices)

SOS & Assistance : chiamata di emergenza manuale o automatica, contatto diretto con Assistenza PEUGEOT (24/7)

Teleservices : rilevamento dell'eventuale necessità di un intervento tecnico o del tagliando periodico e comunicazione alla Rete PEUGEOT per gestione dell'appuntamento.

EQUIPAGGIAMENTI SPECIFICI FULL ELECTRIC

Cavo di ricarica Modo 3 Trifase 22 kW

Cavo di ricarica domestica Tipo 2/EF presa Schuko con custodia dedicata
Caricatore OBC (On Board Charger) 7,4 kW monofase

Pompa DI calore



ALLESTIMENTO ACTIVE

Equipaggiamenti in aggiunta alla dotazione base

SICUREZZA

Proiettori anteriori Peugeot LED Technology con luci diurne LED a 3 artigli

Kit riparazione pneumatici

Luci posteriori esclusive a 3 artigli con stop a LED

ESTERNI

Dettagli di stile

Calandra

- Nera con inserti a sviluppo orizzontale

- Inserti della griglia inferiore neri

- Dettagli superiori in tinta carrozzeria

Calotte specchietti retrovisori Nero brillante

Maniglie delle porte in tinta carrozzeria

Profili dei vetri nero opaco

Finitura nera lucida tra le luci posteriori

Spoiler nero lucido

INTERNI

Dettagli di stile

Plancia con inserti effetto Carbonio e maniglie pannelli porta Nero brillante con inserti cromati

Pannelli porte anteriori con inserti effetto Carbonio e serigrafie Verde Calcite

Appoggia braccia delle porte anteriori e posteriori in tessuto Rimini Mistral

Volante compatto in pelle pieno fiore con nuovo Logo e comandi multimedia integrati



ALLESTIMENTO ACTIVE

Equipaggiamenti in aggiunta alla dotazione base

COMFORT

- Telecomando 3 tasti con chiave standard
- Climatizzatore manuale monozona
- Consolle bassa con freno di stazionamento a comando meccanico
- Retrovisore interno manuale giorno / notte
- Retrovisori esterni riscaldabili, regolabili e ribaltabili manualmente
- Peugeot i-Cockpit® analogico con display centrale 3,5" a matrice attiva

Illuminazione interna

- Luci plafoniera (1 centrale, 2 luci di lettura)
- Luce bagagliaio

SEDILI E RIVESTIMENTI

- Rivestimenti interni in tessuto PNEUMA effetto 3D con cuciture
- Calcite

CERCHI E PNEUMATICI

- Cerchi in lamiera 16" 'MONTI' con copricerchio

MULTIMEDIA & NAVIGAZIONE

- Touchscreen 10" con Radio & Bluetooth & telefono

- Radio DAB con Touchscreen 10" SD
- Bluetooth®, Wireless Mirror Screen (Apple CarPlay™ / Android Auto™)
- Schermo con Toggles Switches
- 1 presa USB tipo C (Dati+ricarica) anteriore



ALLESTIMENTO ACTIVE

Equipaggiamenti in aggiunta alla dotazione base

ADAS & AIUTI ALLA MANOVRA

Sensori di parcheggio posteriori con ausilio al parcheggio grafico e sonoro

EQUIPAGGIAMENTI SPECIFICI FULL ELECTRIC

Climatizzatore automatico monozona e tergilavafari automatici

Consolle alta con appoggiatesta centrale anteriore & freno di stazionamento elettrico

1 presa USB tipo C (Ricarica) e 1 presa USB tipo A (Ricarica) per i passeggeri posteriori
Selettore di guida Normal/Eco/Sport



ALLESTIMENTO ALLURE

Equipaggiamenti in aggiunta all'allestimento ACTIVE

ADAS & AIUTI ALLA MANOVRA

Sensori di parcheggio anteriori e posteriori

ESTERNI

Vetri posteriori e lunotto oscurati

Dettagli di stile

Calandra

Griglia in nero lucido con dettagli in tinta carrozzeria

Contorno Luci DRL nero lucido
Parte superiore diffusore posteriore nero lucido

Antenna a pinna di squalo

INTERNI

Dettagli di stile

Pannelli porte anteriori con inserti effetto Carbonio e serigrafie Quartz
Appoggia braccia delle porte anteriori e posteriori in tessuto/TEP Isabella con cuciture Quartz

COMFORT

Climattizzatore automatico mono zona

Consolle alta con appoggiabraccia centrale anteriore & freno di stazionamento elettrico

1 presa USB tipo C (ricarica) e 1 presa USB tipo A (ricarica) per i passeggeri posteriori
Selettore di guida (Normal/Eco con cambio manuale, Normal/Eco/Sport con cambio automatico EAT8 e Full Electric)



ALLESTIMENTO ALLURE

Equipaggiamenti in aggiunta all'allestimento ACTIVE

COMFORT

Retrovisore interno elettrocromico

Retrovisori esterni riscaldabili, regolabili e ribaltabili elettricamente

Tergicristalli automatici

Peugeot i-Cockpit® con display digitale 10''

Vetri posteriori e lunotto oscurati

SEDILI E RIVESTIMENTI

Interni in tessuto/TEP CASUAL LOMSA con cuciture Quartz

CERCHI E PNEUMATICI

Cerchi in Lega da 16" 'NOMA' bitono diamantati

MULTIMEDIA & NAVIGAZIONE

Peugeot i-Connect

Radio DAB con Touchscreen 10" HD
Bluetooth®, Wireless Mirror Screen (Apple CarPlay™ / Android Auto™), Wifi
1 presa USB tipo C (dati+ricarica) e 1 presa USB tipo C (ricarica) anteriore

EQUIPAGGIAMENTI SPECIFICI FULL ELECTRIC

Keyless start



ALLESTIMENTO GT

Equipaggiamenti in aggiunta all'allestimento ALLURE

SICUREZZA

Proiettori anteriori Peugeot Full LED Technology con luci diurne à LED 3 artigli

Fari posteriori con firma luminosa a 3 artigli orizzontali con stop, luce di retromarcia ed indicatori di direzione a LED

ESTERNI

Dettagli di stile

Profili dei vetri nero brillante
 dettagli posteriori e spoiler in nero lucido
 Modanatura del passaruota in nero lucido
 Battitacco anteriore in alluminio con scritta Peugeot

INTERNI

Dettagli di stile

Plancia con doppia cucitura Adamite/Tramontana e inserto luce LED
 Pannelli porte anteriori con inserti effetto Carbonio e satinati e banda luminosa (8 colori)
 Appoggia braccia delle porte anteriori e posteriori in tessuto/TEP Isabella con cuciture Adamite

Cielo abitacolo in tessuto nero

Tappetini anteriori e posteriori

Volante compatto in pelle pieno fiore con comandi multimedia integrati

Pedaliera sportiva in alluminio



ALLESTIMENTO GT

Equipaggiamenti in aggiunta all'allestimento ALLURE

COMFORT

Keyless Access & Start con funzione di prossimità

Retrovisore interno elettrocromico frameless

Retrovisori esterni riscaldabili, regolabili e ribaltabili elettricamente con illuminazione del suolo

Illuminazione ambiente in 8 colori (in base alle modalità di guida)

Peugeot i-Cockpit® con display digitale 10" 3D

Illuminazione interna

Specchietti di cortesia delle alette parasole illuminati a LED
Illuminazione a LED plancia parte inferiore e zona piedi

SEDILI E RIVESTIMENTI

Interni in tessuto/TEP BELOMKA con cuciture Verde Adamite


Sedile passeggero con regolazione altezza manuale

CERCHI ^ PNEUMATICI

Cerchi da 17" 'YANAKA' bitono diamantati

MULTIMEDIA & NAVIGAZIONE

Wireless smartphone charging(15 W)



CERCHI



Cerchi in lamiera 16" con copricerchio

MONTI

Standard su ACTIVE



Cerchi in lega 16" diamantati

NOMA

Standard su ALLURE



Cerchi in lega 17" diamantati

YANAKA

Standard su GT

Gamma

Prezzi

Equipaggiamenti e
allestimenti

Tinte e interni

Opzioni

Dettaglio degli
equipaggiamenti

Caratteristiche
tecniche

TINTE

METALLIZZATI



Giallo Agueda
M0EQ – Tinta gratuita



Grigio Artense
M0F4 - Optional 800€



Grigio Selenium
M0LD –Optional 800€



Nero Perla
M09V - Optional 800€

SPECIALI



Rosso Elixir
M5VH - Optional 900€



Blu Vertigo
M6SM – Optional 900€

PASTELLO



Bianco Banchisa
POWP – Optional 500€

RIVESTIMENTI SEDILI

Gamma

Prezzi

Equipaggiamenti e
allestimenti

Tinte e interni

Opzioni

Dettaglio degli
equipaggiamenti

Caratteristiche
tecniche



**Tessuto PNEUMA triplo materiale effetto 3D
con cuciture Calcite**

APFX

Standard su ACTIVE



Tessuto / TEP CASUAL LOMSA con cuciture Quartz

AQFX

Standard su ALLURE

RIVESTIMENTI SEDILI

Gamma

Prezzi

Equipaggiamenti e
allestimenti

Tinte e interni

Opzioni

Dettaglio degli
equipaggiamenti

Caratteristiche
tecniche



Tessuto / TEP BELOMKA con cuciture Verde Adamite

ATFX
Standard su GT



TEP / Alcantara® Mistral ICONIUM, cuciture Verde Adamite e Tramontane

WNFX
Optional su GT

OPZIONI

IVA Inclusa

Gamma

Prezzi

Equipaggiamenti e
allestimenti

Tinte e interni

Opzioni

Dettaglio degli
equipaggiamenti

Caratteristiche
tecniche

				ACTIVE	ALLURE	GT
ADAS						
Pack Drive Assist: Adaptive Cruise Control con funzione 30 km/h	Solo con cambio manuale	ZVK7	600 €		○ / ⁽¹⁾	○ / ⁽¹⁾
Drive Assist Plus Pack: Guida semi-autonoma (livello 2) Adaptive Cruise Control con funzione Stop & Go Lane keeping and positioning assist	Solo con cambio automatico	ZVKU	800 €		○	○
AIUTI ALLA MANOVRA						
Visio Park 1: Sensori di parcheggio anteriori e posteriori Retrocamera & Top view della parte posteriore della vettura		WYAK	250 €		○	●
Vision Pack: Visiopark 2: Camere anteriori e posteriori HD con top view a 360° della vettura Specchi retrovisori esterni con luci di cortesia a LED e indicatori di monitoraggio degli angoli ciechi		WYAL	300 €		○	
			300 €			○
Sensori di parcheggio posteriori con support grafico e sonoro		WY76	- €	●	●	●

(1) Versioni Termiche / Versioni Elettriche

● : standard ○ : option - : non disponibile

OPZIONI

IVA Inclusa

				ACTIVE	ALLURE	GT
RIMS & WHEELS						
Predisposizione ruotino di scorta	Rimozione kit riparazione pneumatici	ZHK1	20 €		○/.(1)	
Predisposizione ruotino di scorta	Rimozione kit riparazione pneumatici	ZHG6	20€	○/.(1)		
ESTERNI						
Tinte Pastello	Bianco Banchisa	P0WP	450 €	○	○	○
	Giallo Agueda	M0EQ	Gratuita	●	●	●
Tinte Metallizzate	Grigio Artense	M0F4	750 €	○	○	○
	Nero Perla	M09V	750 €	○	○	○
	Grigio Selenium	M0LD	750 €	○	○	○
Tinte Speciali	Rosso Elixir	M5VH	850 €	○	○	○
	Blu Vertigo	M6SM		○	○	○
Tetto Black Diamond	Non disponibile con tinta Nero Perla	JD20	450 €			○
SEDILI E RIVESTIMENTI						
Sedili anteriori riscaldabili	Incluso se Interni executive Alcantara® su GT	NA01	200 €	○	○	
Interni Executive Alcantara						
Interni TEP / Alcantara® Mistral ICONIUM, cuciture Verde Adamite e Tramontane						
Sedile conducente con regolazione elettrica e massaggio, riscaldato						
Sedile passeggero anteriore con regolazione manuale in altezza, riscaldato		WNFX	1400 €			○

(1) Versioni Termiche / Versioni Elettriche

● : standard ○ : option - : non disponibile

OPZIONI

IVA Inclusa

				ACTIVE	ALLURE	GT
CONFORT						
	Keyless Access & Start con funzione di prossimità	-	YD07	450 € -	○	●
	Tetto panoramico con tendina interna a comando manuale		OK01	500 €		○
MULTIMEDIA ET NAVIGAZIONE						
	Pack Navigation: Peugeot i-Connect® Advanced Schermo con i-Toggles digitali personalizzabili Peugeot Connect PLUS Connected 3D Navigation con 10" HD touchscreen Comandi vocali Servizi connessi di navigazione TomTom® (Traffico , Prezzo carburante Parcheggio, Meteo) con 6 mesi di abbonamento inclusi Peugeot Connect ONE (SOS & Assistance e Teleservices) 2 ingressi USB nella console		ZJA7	350€	○/-(¹)	
	Pack Navigation: Peugeot i-Connect® Advanced Schermo con i-Toggles digitali personalizzabili Peugeot Connect PLUS Connected 3D Navigation con 10" HD touchscreen Comandi vocali Servizi connessi di navigazione TomTom® (Traffico , Prezzo carburante Parcheggio, Meteo) con 6 mesi di abbonamento inclusi Peugeot Connect ONE (SOS & Assistance e Teleservices) 4 ingressi USB (2 posteriori)		ZJA9	350 €	-/○(¹)	○
	Peugeot Connect SOS & Assistance et Teleservices		YR22		-/●(¹)	-/●(¹)
	Wireless Smartphone charger (15 W)		E301	150 €	○	●
EQUIPAGGIAMENTI SPECIFICI FULL ELECTRIC						
	CARICATORE OBC (On Board Charger) 11kW trifase		LZ04	400 €	-/○(¹)	-/○(¹)
	Pompa di calore		2501	450 €	-/○(¹)	-/○(¹)

(1) Versioni Termiche / Versioni Elettriche

● : standard ○ : option - : non disponibile

Gamma

Prezzi

Equipaggiamenti e
allestimenti

Tinte e interni

Opzioni

Dettaglio degli
equipaggiamenti

Caratteristiche
tecniche

OPZIONI

IVA Inclusa

E-STYLE

SEDILI E RIVESTIMENTI

Sedili anteriori riscaldabili	NA01	200 €	-/○ ⁽¹⁾
-------------------------------	------	-------	--------------------

CONFORT

Keyless Access & Start con funzione di prossimità	-	350 €	-/○ ⁽¹⁾
---	---	-------	--------------------

EQUIPAGGIAMENTI SPECIFICI FULL ELECTRIC

CARICATORE OBC (On Board Charger) 11kW trifase	LZ04	400 €	-/○ ⁽¹⁾
--	------	-------	--------------------

(1) Versioni Termiche / Versioni Elettriche

● : standard ○ : option - : not available

Gamma

Prezzi

Equipaggiamenti e allestimenti

Tinte e interni

Opzioni

Dettaglio degli equipaggiamenti

Caratteristiche tecniche

DETTAGLI EQUIPAGGIAMENTI



PEUGEOT i-Connect® Advanced

PEUGEOT i-Connect® Advanced offre un'esperienza tecnologica completa, grazie all'integrazione con la navigazione connessa TomTom®. Per una leggibilità ottimale, la mappa può essere visualizzata sull'intero touchscreen HD da 10" e aggiornata "over the air" (una volta al mese). È inoltre completamente e facilmente personalizzabile con widget, come un tablet «OK PEUGEOT», un comando di riconoscimento vocale dal funzionamento naturale, migliora la sicurezza e la facilità d'uso e dà accesso a tutte le funzioni. Infine, per assistere l'utente, PEUGEOT i-Connect®.



Pack DRIVE ASSIST PLUS

Il pacchetto Drive Assist Plus⁽¹⁾ ti consente di gestire la guida in modo semi-autonomo. Con il Lane Positioning Assist⁽²⁾ e l'adaptive cruise control comprensivo della funzione Stop&Go⁽³⁾, adegua automaticamente la velocità del veicolo a quella del veicolo che lo precede, mantenendo la distanza di sicurezza.

⁽¹⁾ Di serie, in opzione o non disponibile in base all'allestimento.

⁽²⁾ Il sistema è supportato da un radar situato al centro del paraurti anteriore ed una videocamera posta nella parte alta del parabrezza.

⁽³⁾ Un sistema basato su radar al centro del paraurti anteriore e una telecamera nella parte superiore del parabrezza.

SPECIFICHE TECNICHE

Dati tecnici in corso di omologazione

	BENZINA		HYBRID	
	PureTech 75 S&S	PureTech 100 S&S	Hybrid 100	Hybrid 136
MOTORE				
Cavalli fiscali	14	14	14	14
Cilindrata (cm3)	1 199	1 199	1 199	1 199
Numero dei cilindri	3 in linea	3 in linea	3 in linea	3 in linea
Numero di valvole per cilindro	4	4	4	4
Potenza massima(kW CEE / cv CEE a giri/min)	55 / 75 a 5 750	74 / 100 a 5 500	74 / 100 a 5 500	100 / 136 a 5 500
Coppia massima (Nm CEE a giri/min)	118 / 2 750	205 / 1 750	205 / 1 750	230 / 1 750
Stop & Start	SI	SI	No	No
Omologazione	EURO 6e	EURO 6e	EURO 6e	EURO 6e
Iniezione	Diretta	Diretta	Diretta	Diretta
Intervallo di Manutenzione	20 000 km o 1 anno	20 000 km o 1 anno	20 000 km o 1 anno	20 000 km o 1 anno
TRASMISSIONE				
Tipologia	Manuale	Manuale	Automatico	Automatico
Numero di rapporti	5	6	6	6
BATTERIA				
Tecnologia	-	-	Lithium-ion	Lithium-ion
Numero di moduli	-	-	12	12
Capacità utile (kWh)	-	-	0,432/ 0,890	0,432/ 0,890
Peso (kg)	-	-		
Voltaggio (V)	-	-	48	48

Gamma

Prezzi

Equipaggiamenti e allestimenti

Tinte e interni

Opzioni

Dettaglio degli equipaggiamenti

Caratteristiche tecniche

SPECIFICHE TECNICHE

Dati tecnici in corso di omologazione

	BENZINA		HYBRID	
	PureTech 75 S&S	PureTech 100 S&S	Hybrid 100	Hybrid 136
MASSE				
Massa a vuoto (kg)	1033	1 090	1 175	1228
Massa complessiva autorizzata (kg)	1 510	1 595	1 670	1690
Massa massima rimorchiabile frenata - pendenza 12% (kg)	500	1 200	1 200	1200
Massa totale in movimento autorizzata (kg)	2 010	2 795	2 870	2890
PERFORMANCE (Solo Guidatore)				
Velocità massima(km/h)	165	194	193	214
0-100 km/h (s)	13,2	10,1	9,8	8,1
1 000 m partenza da fermo (s)	34,6	31,4	31,2	29
80 a 120 km/h penultima marcia (s)	13,4	9,5	7,1 (In Drive)	5,7 (in Drive)
80 a 120 km/h ultima marcia (s)	19,4	13		
CONSUMI ED EMISSIONI WLTP (*)				
Consumi Ciclo WLTP –combinato minimo (l/100km)	5,1	4,9	4,3	4,3
Consumi CicloWLTP –combinato massimo(l/100km)	5,9	5,7	5,1	5,2
CO2 emission -combinato minimo WLTP (g/km)	114	109	96	97
CO2 emission -combinato massimo WLTP (g/km)	132	127	116	117
RUOTE				
Misure(standard or optional in base alla versione)	195/55 R16 H	195/55 R16 H	195/55 R16 H	
	-	205/45 R17 H	205/45 R17 H	205/45 R17 H
Ruotino di scorta	Kit anti-foratura	Standard: Kit anti-foratura o ruota di scorta se cerchi da 17'' su hybrid o Benzina		
FRENI & SUSPENSIONI				
Tipologia freni Anteriori/Posteriori	Dischi anteriori 266 x 22 mm / Tamburi posteriori 8'' / Dischi anteriori 283 x 26 mm / Dischi posteriori 249 x 10 mm / Tamburi posteriori 8'' se freno a mano manuale / Dischi anteriori 283 x 26 mm / Dischi posteriori 249 x 10 mm / Dischi posteriori 249 x 10 mm / Tamburi posteriori 9'' se freno a mano manuale			
Tipologia sospensioni Anteriori/Posteriori	Pseudo McPherson / Traversa deformabile			

Gamma

Prezzi

Equipaggiamenti e allestimenti

Tinte e interni

Opzioni

Dettaglio degli equipaggiamenti

Caratteristiche tecniche

SPECIFICHE TECNICHE

Dati tecnici in corso di omologazione

FULL ELECTRIC

Motore Elettrico 136hp (100 kW)

Motore Elettrico 156hp (115 kW)

MOTORE

Tecnologia	Sincrono a magneti permanenti	Sincrono a magneti permanenti
Potenza massima (kW CEE / cv CEE a giri/min)	100 / 136 a 5 500	115 / 156 tra 4 500 e 7 000
Coppia massima (Nm CEE a giri/min)	260 / 300 a 3 674	260 / 500 4 060

TRASMISSIONE

Tipologia	Automatico
Numero di rapporti	Riduttore

BATTERIA

Tecnologia	Lithium-Ion	Lithium-Ion
Numero di celle/moduli	18	17
Capacità utile (kWh)	46,3	48,1
Massa (kg)	345	340
Tensione massima (V)	400	376
Manutenzione	25 000 km o 2 anni	25 000 km o 2 anni

MASSE

Massa a vuoto (kg)	1 455	1 455
Massa complessiva autorizzata (kg)	1 910	1 910
Massa massima rimorchiabile(kg)	-	-

PERFORMANCE (solo guidatore)

Velocità massima (km/h)	150 (Sport Mode)	150 (Sport Mode)
0-100 km/h (s)	9,0	8,2
1 000 m partenza da fermo (s)	31,5	30,7
30 a 60 km/h in Drive (s)	2,0	2,0
60 a 90 km/h in Drive (s)	3,3	2,7
80 a 120 km/h in Drive (s)	6,6	5,3

*Dati tecnici in corso di omologazione

SPECIFICHE TECNICHE

Dati tecnici in corso di omologazione

FULL ELECTRIC

Motore Elettrico 136hp (100 kW)

Motore Elettrico 156hp (115 kW)

AUTONOMIA E CONSUMI(*)

Autonomia in ciclo WLTP combinato (km)	362	410*
Autonomia in ciclo WLTP urbano (km)	498	566*
Consumo in ciclo WLTP combinato (kWh / 100 km)	15,4 alla presa	14 alla presa
Consumo in ciclo WLTP urbano (kWh / 100 km)	11,1	10,2*

RICARICA (a 20°C da 20% a 80%)

Capacità massima AC (kW)	11	11
Capacità massima DC (kW)	100	100
Tempo con presa domestica 1,8 kW AC (h)	19h25	19h30
Tempo su colonnina di ricarica 7,4 kW AC ; caricatore di bordo 7,4 kW / 11 kW (h)	4h40 / 4h40	4h25 / 4h25
Tempo su colonnina di ricarica 11 kW AC ; caricatore di bordo 7,4 kW / 11 kW (h)	9h35 / 3h10	9h05 / 2h55
Tempo su colonnina di ricarica rapida 100 kW DC (h)	25 min	27 min**

RUOTE


Misure (standard or optional in base alla versione)	195/55 R16 H	195/55 R16 H
	205/45 R 17H	205/45 R17 H
Tipologia freni Anteriori/Posteriori	Dischi anteriori 302 x 26 mm / Dischi posteriori 268 x 12 mm	Dischi anteriori 283 x 26 mm / Dischi posteriori 268 x 12 mm
Tipologia sospensione anteriore	Pseudo McPherson	
Tipologia sospensione posteriore	Assale posteriore con barra Panhard	

*con batterie CATL

** da confermare

DIMENSIONI (mm) – NUOVA 208

ESTERNI & INTERNI



Gamma

Prezzi

Equipaggiamenti e
allestimenti

Tinte e interni

Opzioni

Dettaglio degli
equipaggiamenti

Caratteristiche
tecniche

DIMENSIONI (mm) – NUOVA 208

ESTERNI & INTERNI



309 L Electric
352 L Petrol / Hybrid



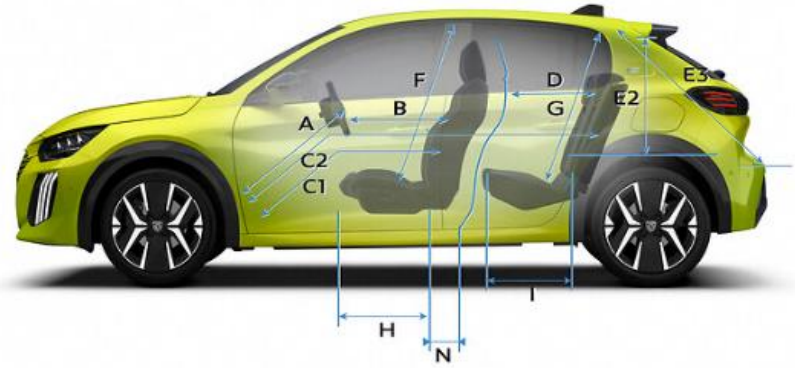
342 L Electric
387 L Petrol / Hybrid



779 L Electric
824 L Petrol / Hybrid



1118 L Electric
1163 L Petrol / Hybrid



A	720
B	640
C1	885
C2	1697
D	812
E	674
E1	1018
E2	536
E3	749
F	886 (877 - Cielo)
G	857
H	563
I	541
J	1360
K	1382
L	1319
M	1350
N	239

