



NUOVO PEUGEOT 3008

Listino prezzi, equipaggiamenti e
caratteristiche tecniche

Prezzi validi dal 3 Dicembre 2024



GAMMA



ALLURE



GT

Equipaggiamenti aggiuntivi rispetto ad ALLURE

Proiettori anteriori Peugeot LED Technology con firma luminosa LED a tre artigli

Fari posteriori LED con firma luminosa a tre artigli

PEUGEOT Panoramic i-Cockpit® con doppio Display HD sospeso (2 x 10")

Peugeot i-Connect

DAB radio, Bluetooth® (connessione per 2 smartphone), Wireless Mirror Screen (Apple CarPlay™ / Android Auto™)

VisioPark 1: retrocamera HD a 180° con sensori di parcheggio posteriori

Keyless entry con funzione di prossimità

Climatizzatore automatico Bi-Zona

Retrovisori ripiegabili elettricamente, Riscaldati con luci di cortesia

Cerchi in lega da 19"

Bagagliaio posteriore con pianale regolabile su due livelli

[Cavo di ricarica Modo 3 Trifase 22 kW \(E-3008\)](#)

[Cavo di ricarica Modo 3 Trifase 2,3 kW/ 10A \(Plug-in Hybrid\)](#)

[OBC Trifase da 11 kW \(E-3008\)](#)

[OBC Trifase da 3,7 kW \(Plug-in Hybrid\)](#)

Proiettori anteriori PEUGEOT PIXEL LED con firma luminosa LED a tre artigli

Fari posteriori 3D-LED con firma luminosa a tre artigli

Peugeot Panoramic i-Cockpit® con display sospeso da 21" HD curvo

Luci d'ambiente Night & day sul cruscotto nei pannelli porta anteriori e sotto il display panoramico da 21" associate alle diverse modalità di guida personalizzabili in 8 colori

Peugeot i-Connect® Advanced :

3D connected navigation system con servizio connessi TomTom®
[EV Trip planner con calcolo della ricarica \(E-3008\)](#)

PEUGEOT Virtual i-Toggles con 10 scorciatoie personalizzabili

Drive Assist: Adaptive Cruise Control con funzione Stop & Go

VisioPark 1: HD retrocamera HD a 180° con sensori di parcheggio anteriori e posteriori

Tetto in contrasto nero Black Diamond

Adaptive High Beam Assist (controllo automatico degli abbaglianti)

Portellone posteriore motorizzato "hands-free"

Volante riscaldabile

[Cerchi da 20" diamantati \(E-3008 Long Range\)](#)

PREZZI
IVA Inclusa

Gamma

Prezzi

Equipaggiamenti e
allestimenti

Tinte e interni

Opzioni

Dettaglio degli
equipaggiamenti

Caratteristiche
tecniche

ELETTRICO

Motore Elettrico 210 cv
(157 kW)-Batteria 73 kWh

CO₂
(g/km)⁽¹⁾

Cavalli.
fiscali

ALLURE

GT

0

7

€ 41.980

€ 33.713,11

1PPDSYREUFL0A0C0

€ 49.180

€ 39.614,75

1PPDSYTEUFL0A0C0

Motore Elettrico 230 cv
(170 KW) Batteria 98 kWh LONG RANGE

0

7

€ 48.980

€ 39.450,82

1PPDSYRZDFL0A0C0

€ 53.630

€ 43.262,30

1PPDSYTZDFL0A0C0

PLUG-IN HYBRID

Plug-in Hybrid 195 e-DCS7

19 - 20

8

€ 45.700

€ 36.762,30

1PPDSYRQ97L0A0C0

€ 50.150

€ 40.409,84

1PPDSYTQ97L0A0C0

HYBRID

Hybrid 136 e-DCS6

123 - 126

7

€ 39.450

€ 31.639,34

1PPDSYRJH7L0A0C0

€ 43.600

€ 35.040,98

1PPDSYTIH7L0A0C0

MESSA SU STRADA:

€ 850

* WLTP data undergoing certification. CO₂ emissions WTLTP mixed minimum-maximum on the engine. The CO₂ emissions of the vehicle depend on the version chosen as well as the options present on the vehicle.

(1) The CO₂ emissions given are mixed and expressed in grams per kilometer. The fuel consumption and CO₂ emission values given are in accordance with WLTP type approval (EU Regulation 2017/948). Since September 1, 2018, new vehicles have been type-approved based on the globally harmonized test procedure for light vehicles (WLTP), which is a new, more realistic test procedure for measuring fuel consumption and CO₂ emissions. This WLTP procedure completely replaces the New European Driving Cycle (which was the test procedure used previously). Because the test conditions are more realistic, fuel consumption and CO₂ emissions measured under the WLTP procedure are, in many cases, higher than those measured under the NEDC procedure. Fuel consumption and CO₂ emission values may vary depending on specific equipment, options and tire types. Be sure to contact your point of sale for more information. More information at www.peugeot.fr

(2) Respectively with the following equipment: 8A household socket and 3.7kW charger / 14A reinforced socket and 3.7kW charger / Wallbox 32A and 7.4kW charger optional

ALLURE

EQUIPAGGIAMENTI DI SERIE

SICUREZZA

6 Airbags

Airbag frontali guidatore e passeggero (passeggero disattivabile) Laterali anteriori , a tendina anteriori e posteriori.

ESP con aiuto alla partenza in salita

Monitoraggio della corretta pressione degli pneumatici

Fissaggi ISOFIX e Top Tether per i posti laterali posteriori

Freno a mano elettrico

Proiettori anteriori Peugeot FULL LED Technology con firma luminosa LED a tre artigli


Fari posteriori LED con firma luminosa a tre artigli

SICUREZZA AVANZATA & ADAS

Safety Plus Pack :

- Cruise Control
- Advanced Emergency Braking System con video camera & radar (AEBS3)
- Active Lane Keeping Assist
- Extended traffic sign recognition & speed recommendations
- Driver attention alert

VisioPark 1: retrocamera HD a 180° con sensori di parcheggio posteriori



ALLURE

EQUIPAGGIAMENTI DI SERIE

ESTERNI

Stile

- Fascia nera lucida tra i proiettori anteriori con logo «3008»
- Griglia anteriore in tinta carrozzeria, prese d'aria laterali nere lucide, decorazione inferiore Meteor Grey.
- Finestrini laterali posteriori e lunotto oscurati i
- Protezioni inferiori porta e passaruota in plastica nera opaca
- Fascia nera lucida tra i fari posteriori con scritta "PEUGEOT".
- Paraurti posteriori con decori Meteor Grey e parte inferiore in plastica nera opaca
- Spoiler posteriore in tinta con la carrozzeria
- Monogrammi '3008' & 'Hybrid'
- [Monogramma 'E3008' \(Electric\)](#)

CERCHI E PNEUMATICI

Cerchi in lega da 19''

- « BREDA », Orbital Black, Finitura lucida
- « LULEA », Orbital Black, Finitura lucida (E-3008 & Plug-in Hybrid)



ALLURE

EQUIPAGGIAMENTI DI SERIE

INTERIOR AESTHETIC

PEUGEOT Panoramic i-Cockpit® Con doppio Display HD flottante (2 x 10") Stile

Parte superiore cruscotto imbottita morbida con decori in tessuto « RIMINI » & modanatura "Graphene", bocchette dell'aria in nero lucido con decori "Stene Grey"

Pannelli porta in tessuto "RIMINI" & modanature "Graphene", Isabella TEP Appoggiabraccia in TEP Isabella con cuciture Quartz

- Consolle centrale in tessuto "RIMINI", Pannello anteriore nero lucido, bracciolo anteriore in tessuto RIMINI

Volante compatto in pelle con comandi integrati nero lucido, decorazioni Stene Grey.

Padiglione e ambiente interno nero

COMFORT

Keyless entry con funzione di prossimità

2 chiavi (con tasto chiusura, bagagliaio, apertura)

Climatizzatore automatico Bi-Zona

Illuminazione interna

- Luci di lettura anteriori e posteriori a LED
- Portaoggetti plancia e portaoggetti tunnel centrale illuminati a LED
- Illuminazione LED parte inferiore zona Piedi

Tergicristalli Automatici

Alzacristalli anteriori e posteriori elettrici anti pizzicamento con comando sequenziale

Parabrezza laminato acustico

Bagagliaio posteriore con pianale regolabile su due livelli

Retrovisori ripiegabili elettricamente, Riscaldati con luci di cortesia

Retrovisore interno elettrocromico



ALLURE

EQUIPAGGIAMENTI DI SERIE

SEDILI E RIVESTIMENTI

Sedili conducente e passeggero con regolazione Altezza manuale

Sedili posteriori abbattibili (40/20/40)

Tessuti in rilievo CRISPY e IRIZE, TEP Isabella, dettagli in tessuto RIMINI, cuciture Quartz Grey

MULTIMEDIA & NAVIGAZIONE

PEUGEOT i-Connect®

- Radio DAB, Bluetooth® (connessione per 2 smartphone), wireless Mirror Screen (Apple CarPlay™ / Android Auto™)
- Peugeot Connect SOS & Assistance
- 1 presa USB-C (dati e ricarica), 1 presa USB-C (ricarica)
- **Connect One** (10 anni inclusi)
 - Funzionalità elementari a bordo (Aggiornamento software via etere, geolocalizzazione)
 - Servizi Safety& Security (Chiamata di emergenza, Assistenza Peugeot)
 - Servizi di manutenzione (Telemanutenzione, Report stato stato veicolo, Libretto digitale)
- **Connect Plus** (6 mesi di prova gratuita)
 - Servizi di sicurezza e protezione: Connected Alarm (per 3008 dotato di Alarm)
 - Operazioni da remoto (E Remote Control, Remote Control, Trova la mia auto, Il mio resoconto di viaggio, Peugeot Skill per Alexa)
 - e-ROUTES by Free2move charge

6 Altoparlanti

2 tweeters & 2 woofers anteriori, 2 altoparlanti wide-band al posteriore

3 prese 12 V (console centrale, parte posteriore console centrale, bagagliaio)



ALLURE

EQUIPAGGIAMENTI DI SERIE

EQUIPAGGIAMENTI SPECIFICI FULL ELECTRIC

Cavo di ricarica Modo 3 Trifase 22 kW

OBC Trifase da 11 kW (E-3008)

Monogramma E3008

EQUIPAGGIAMENTI SPECIFICI PLUG-IN HYBRID

Cavo di ricarica Modo 2- 2,3 / 10A kW

OBC Trifase da 3,7 Kw

Monogramma Plug-in Hybrid



GT

EQUIPAGGIAMENTI IN AGGIUNTA ALL'ALLESTIMENTO ALLURE

SICUREZZA

Proiettori anteriori PEUGEOT PIXEL LED con firma luminosa LED a tre artigli

Adaptive High Beam Assist (abbaglianti adattivi automatici) con funzione anti abbagliamento e funzione Boost

Fari posteriori 3D-LED con firma luminosa a tre artigli

ADAS & AIUTI ALLA MANOVRA

Drive Assist

Adaptive Cruise Control con funzione Stop & Go

VisioPark 1: HD retrocamera HD a 180° con sensori di parcheggio anteriori e posteriori

ESTERNI

Stile

- Loghi PEUGEOT sui parafanghi anteriori
- Parte inferiore paraurti anteriore e posteriore in nero lucido, passaruota e protezioni inferiori porte in nero lucido (E-3008)

Tetto e spoiler posteriore a contrasto neri

CERCHI E PNEUMATICI

Cerchi in lega di alluminio diamantati da 20" (E-3008 Long Range)

"SOFIA" Orbital Black finitura opaca con inserti aerodinamici lucidi



GT

EQUIPAGGIAMENTI IN AGGIUNTA ALL'ALLESTIMENTO ALLURE

INTERNI

Peugeot Panoramic i-Cockpit® con display sospeso da 21" HD curvo

Stile

- Parte superiore cruscotto imbottita morbida con decori in tessuto « RIMINI» & modanatura in alluminio stampato, bocchette dell'aria in nero lucido & fascia «Stene Grey»,
- Pannelli porta in tessuto "RIMINI" & modanature in alluminio stampato e dettagli «Stene Grey» Appoggiabraccia in TEP Isabella con cuciture «Iced Clay»
- Console centrale in tessuto "RIMINI", Pannello anteriore nero lucido, dettagli «Stene Grey» e bracciolo anteriore in tessuto RIMINI

Luci d'ambiente Night & day sul cruscotto nei pannelli porta anteriori e sotto il display panoramico da 21" associate alle diverse modalità di guida personalizzabili in 8 colori

Volante compatto in pelle perforata con comandi integrati in nero lucido dettagli "Stene Grey", cuciture "Iced Clay" con badge "GT"

Pedaliera sportiva in alluminio

Soglie di ingresso in acciaio con monogramma "PEUGEOT"

Tappetini anteriori e posteriori con cuciture « Iced Clay »

COMFORT**Illuminazione interna**

Specchietti di cortesia delle alette parasole illuminati a LED

Luci di lettura a LED ecoDome a sfioramento anteriori e posteriori

Portellone posteriore motorizzato "hands-free"

Volante riscaldabile

Retrovisore interno elettrocromico



GT

EQUIPAGGIAMENTI IN AGGIUNTA ALL'ALLESTIMENTO ALLURE

SEDILI E RIVESTIMENTI

Sedili anteriori riscaldabili

Sedili anteriori con regolazione lombare

Poggiatesta anteriori con regolazione in altezza integrata

Sedili posteriori con bracciolo centrale e schienale ribaltabile (40/20/40)

Rivestimento in tessuto UZIRIS, TEP Isabella, dettagli in tessuto RIMINI
cuciture Iced Clay**MULTIMEDIA & NAVIGAZIONE**

PEUGEOT i-Connect® Advanced

- 3D connected Navigation
- Connect Plus (con 6 mesi di abbonamento inclusi)
 - Servizi di sicurezza: Connected Alarm (se veicolo dotato di allarme)
 - Servizi connessi TomTom® (TomTom® Traffic, prezzi carburante, parcheggi, meteo, OTA, Send to nav),
 - [EV Trip planner con calcolo della ricarica \(E-3008\)](#)
- Riconoscimento comandi vocali
- 4 USB: 1 USB-C (Dati & Ricarica), 1 USB-C (Ricarica) anteriori, 2 USB-C (Ricarica) posteriori

PEUGEOT Virtual i-Toggles con 10 scorciatoie personalizzabili
2 prese 12 V console centrale, bagagliaio

SPECIFICITÀ PER VETTURE ELETTRICHE

Minigonne inferiori paraurti anteriore e posteriore, rivestimenti passaruota e protezioni inferiori portiere di colore nero lucido

Cerchi in lega SOFIA da 20" taglio diamantato, vernice Orbital Black opaca, con inserti aero vernice lucida (su Elettrico 230 Long Range)



CERCHI



Cerchi in lega di alluminio diamantati da 19"

"BREDA", Orbital Black finitura lucida

Standard su Allure & GT (Hybrid)



Cerchi in lega di alluminio diamantati da 19"

"LULEA", Orbital Black finitura lucida

Standard su ALLURE & GT (E-3008 & Plug-in Hybrid)



Cerchi in lega di alluminio diamantati da 20"

"SOFIA" Orbital Black finitura opaca con inserti aerodinamici lucidi DA 20"

Standard su E-3008 GT Long Range

Gamma

Prezzi

Equipaggiamenti e
allestimenti

Tinte e interni

Opzioni

Dettaglio degli
equipaggiamenti

Caratteristiche
tecniche

TINTE

TINTE METALLIZZATE



Blu Obsession
M0DP – gratuita



Bianco Okenite
M0SU – Opzione a 800€



Blu Ingaro
M07K – Opzione a 800€



Grigio Artense
M0F4 – Opzione a 800€



Nero Perla
M09V – Opzione a 800€



Grigio Titanio
M01J – Opzione a 800€

RIVESTIMENTI SEDILI

Gamma

Prezzi

Equipaggiamenti e allestimenti

Tinte e interni


Opzioni

Dettaglio degli equipaggiamenti

Caratteristiche tecniche



Tessuto in rilievo CRISPY, TEP Isabella, dettagli in tessuto RIMINI, cuciture Quartz Grey
W6FX



Rivestimento in tessuto UZIRIS, TEP Isabella, dettagli in tessuto RIMINI cuciture Iced Clay
T5FX



Rivestimento REFLECTION in Alcantara® gofrato, TEP Isabella, dettagli in tessuto RIMINI cuciture Iced Clay
X0FX

OPZIONI

IVA Inclusa

Gamma

Prezzi

Equipaggiamenti e allestimenti

Tinte e interni

Opzioni

Dettaglio degli equipaggiamenti

Caratteristiche tecniche

		TTC	ALLURE	GT
SICUREZZA				
Kit riparazione pneumatici d'emergenza (compressore da 12 volt, bottiglia di sigillante, occhiello di traino, 2 cunei)	LV03	20 €	○	○
ADAS & AIUTI ALLA MANOVRA				
360° Vision & Drive Assist pack <ul style="list-style-type: none"> • VisioPark 360°: 4 Videocamere HD (anteriore, posteriore laterali) & sensori di parcheggio anteriori, posteriori e laterali • Retrovisori ripiegabili elettricamente, Riscaldati con luci di cortesia con modalità retromarcia e funzione memoria • Adaptive Cruise Control con funzione Stop & Go • Rear traffic detection : <ul style="list-style-type: none"> • Monitoraggio angolo cieco a lunga distanza & Lane Change Assist • Rear Cross-Traffic Alert • High Beam Assist (abbaglianti automatici) • volante compatto in pelle con comandi integrati in nero lucido, e cuciture «Quartz» • Volante riscaldabile • Allarme volumetrico, perimetrale e anti sollevamento 	J6QS	1450 €	○	-
360° Vision & Drive Assist Plus pack <ul style="list-style-type: none"> • VisioPark 360°: 4 Videocamere HD (anteriore, posteriore laterali) & sensori di parcheggio anteriori, posteriori e laterali • Retrovisori ripiegabili elettricamente, Riscaldati con luci di cortesia con modalità retromarcia e funzione memoria • Drive Assist Plus 2.0 (guida semi autonoma) : <ul style="list-style-type: none"> • Adaptive Cruise Control con funzione Stop & Go • Lane Positioning Assist • Semi-Automated Lane Change Assist • Rear traffic detection : <ul style="list-style-type: none"> • Monitoraggio angolo cieco a lunga distanza & Lane Change Assist • Rear Cross-Traffic Alert • Allarme volumetrico, perimetrale e anti sollevamento • Wireless Smartphone Charger 15W 	J6G2	1500 €	-	○

(1) Hybrid / Electric & Plug-in Hybrid versions
 ● : di serie ○ : opzione - : non disponibile

OPZIONI IVA Inclusa

		TTC	ALLURE	GT
ESTERNI				
Tinte Metallizzate	M0--	800 €	○	○
COMFORT				
Pack tetto panoramico	J6C0	1450 €	-	○
<ul style="list-style-type: none"> • Tetto panoramico apribile (con tendina elettrica) • Clean Cabin con filtro ad alta efficienza e sensore inquinamento • Finestrini laterali anteriori laminati acustici 				
MULTIMEDIA & NAVIGAZIONE				
Panoramic Navigation pack :	J6B4	750€	○	-
<ul style="list-style-type: none"> • Peugeot Panoramic i-Cockpit® con display sospeso da 21" HD curvo • PEUGEOT i-Connect Advanced : <ul style="list-style-type: none"> • 3D connected Navigation • Servizi connessi TomTom® (TomTom® Traffic, prezzi carburante, parcheggi, meteo), EV Trip planner con calcolo della ricarica (E-3008) con 6 mesi di abbonamento inclusi • Riconoscimento comandi vocali • 3 USB: 1 USB-C (Dati & Ricarica) Anteriore, 2 USB-C (Ricarica) posteriori • Wireless smartphone charger (15 W) 				
Pack Focal® Hi Fi:	6F04	850 €	-	○
<ul style="list-style-type: none"> • Impianto Hi Fi Focal® premium con 10 altoparlanti (4 tweeters, 4 woofers, 1 canale centrale, 1 subwoofer) • Vetri anteriori laminati acustici 				
Wireless smartphone charger (15 W) – opzione singola	E301	150 €	○	○
ELECTRIC & PLUG-IN HYBRID				
Pompa di calore	Electric	2501	800 €	○
7,4 kW on-board charger	Plug-in Hybrid	LZ02	400 €	○

● : di serie ○ : opzione - : non disponibile

Gamma
Prezzi
Equipaggiamenti e allestimenti
Tinte e interni
Opzioni
Dettaglio degli equipaggiamenti
Caratteristiche tecniche

OPZIONI

IVA Inclusa

INTERIOR AMBIENCES

Comfort Pack

- Tessuto di serie Crispy
- Sedili anteriori riscaldati, sedili conducente e passeggero certificati AGR**
- Sedile conducente con regolazione manuale della lunghezza e supporti adattativi dello schienale pneumatico e regolazione lombare

WAGP

200€

○

-

Interni Alcantara Executive :

- Rivestimento REFLECTION in Alcantara® gofrato, TEP Isabella, dettagli in tessuto RIMINI cuciture Iced Clay
- Sedili conducente e passeggero certificati AGR** regolabili elettricamente, regolazione manuale della lunghezza del sedile, supporti adattativi dello schienale pneumatico e regolazione lombare, impostazioni di memoria per il conducente
- Sedili conducente e passeggero riscaldati e massaggiati, sedili laterali posteriori riscaldati
- Poggiatesta anteriori con regolazione in altezza integrata

XOFX

1600€

-

○

SERVIZI CONNESSI

Connect One :

- Funzionalità elementari a bordo (Aggiornamento software via etere, geolocalizzazione)
- Servizi Safety & Security (Chiamata di emergenza, Assistenza Peugeot)
- Servizi di manutenzione (Telemanutenzione, Report stato stato veicolo, Libretto digitale)

10 anni inclusi

●

●

Connect Plus (per 3008 con Peugeot i-Connect) :

- Servizi di sicurezza e protezione: Connected Alarm (per 3008 dotato di Alarm)
- Operazioni da remoto (E Remote Control, Remote Control, Trova la mia auto, Il mio resoconto di viaggio, Peugeot Skill per Alexa)
- e-ROUTES by Free2move charge

6 mesi di prova gratuita

●

-

Rinnovo: 8 €/mese

○

-

Connect Plus (per 3008 Peugeot i-Connect Advanced) :

- Connected Natural Voice recognition
- ChatGPT*
- Servizi di sicurezza e protezione: Connected Alarm (per 3008 dotato di Alarm)
- Remote operations (E Remote Control, Remote Control, Find My Car, My Trip Report, Peugeot per Alexa)
- Servizi connessi TomTom® (TomTom® Traffic, prezzi carburante, parcheggi, meteo), Trip Planner/EV routing, e-ROUTES by Free2move charge con calcolo della ricarica (E-3008)

6 mesi di prova gratuita

●

●

Rinnovo: 12 €/mese

○

○

* And other materials ** Aktion Gesunder Rücken (German association for back health)

● : di serie ○ : opzione - : non disponibile

DETTAGLI EQUIPAGGIAMENTI



PEUGEOT i-Connect® Advanced

PEUGEOT i-Connect® Advanced offre un'esperienza tecnologica completa, grazie alla navigazione connessa TomTom® performante ed efficiente. La funzione EV Routing calcola e aggiorna il percorso migliore analizzando le necessità e i tempi di ricarica secondo molteplici criteri (distanza, livello di carica della batteria, consumo elettrico, ecc.). Per una leggibilità ottimale, la mappa può essere visualizzata su tutta la parte sensibile al tocco dello schermo HD da 21" o sul lato del quadro strumenti digitale, e può essere aggiornata "via etere". Il riconoscimento vocale della lingua, migliora la sicurezza e la facilità d'uso fornendo l'accesso a tutte le funzioni.

* Incluso nel Panoramic Navigation pack



PEUGEOT virtual i-Toggles

Situati su un secondo touchscreen sul cruscotto, i Virtual i-Toggles sono scorciatoie per 10 funzioni principali: impostazioni di controllo dell'aria condizionata, navigazione, telefono, radio, ecc. I Virtual i-Toggles danno accesso alle scorciatoie permanenti della home page, in prima posizione, mentre altre cinque scorciatoie possono essere modificate a scelta dell'utente. Uno sfioramento dello schermo dà accesso a 5 scorciatoie configurabili aggiuntive.

* Incluso nel Panoramic Navigation pack

Gamma

Prezzi

Equipaggiamenti e allestimenti

Tinte e interni

Opzioni

Dettaglio degli equipaggiamenti

Caratteristiche tecniche

DETTAGLI EQUIPAGGIAMENTI



Drive Assist Plus 2.0 (Guida semi autonoma*)

Questo sistema combina 4 funzioni per gestire la guida semi-autonoma in condizioni specifiche:

- Adaptive Cruise Control con funzione Stop&Go e Lane Positioning Assist: il veicolo gestisce sterzo e velocità.
- Cambio di corsia semiautomatico: assiste il conducente nei sorpassi o nei cambi di corsia in tutta sicurezza.
- Raccomandazione di velocità prevista: basandosi sul sistema di navigazione connesso del veicolo, anticipa le modifiche dei limiti di velocità e suggerisce al conducente di adattare la velocità di conseguenza.

* Incluso nel 360° Vision & Drive Assist Plus pack.



Proiettori PEUGEOT PIXEL LED

Illuminazione adattiva: il sistema adatta automaticamente il fascio dei fari alle condizioni del traffico, mantenendo un'illuminazione ottimale con 6 modalità specifiche adattate ad ogni situazione di guida e 2 funzioni di illuminazione in curva.

Adaptive High Beam Assit: il sistema passa agli abbaglianti non appena le condizioni lo consentono. Rileva i contorni dei veicoli che precedono e il loro movimento per creare una zona antiabbagliamento ed evitare di abbagliare gli altri utenti della strada. A velocità elevate, una funzione boost aumenta l'intensità della luce al centro del fascio.

DETTAGLI EQUIPAGGIAMENTI



Supporti sedili adattivi*

Gonfiando o sgonfiando gli inserti pneumatici situati sui fianchetti laterali degli schienali, il sistema consente ai passeggeri anteriori di regolare il supporto laterale dei sedili a regolazione elettrica* in base alla propria morfologia e alle condizioni di guida: più stretto per un migliore sostegno e sensazioni di guida, o più largo per un comfort ottimizzato. Questi sedili anteriori certificati AGR** sono inoltre riscaldati e massaggiati (8 programmi, 3 intensità). Sedili laterali posteriori riscaldati.

* Incluso con interno Alcantara Executive.

** Aktion Gesunder Rücken (Associazione tedesca per la salute della schiena)



Clean Cabin

Il sistema Clean Cabin è un sistema completo di gestione dell'aria in entrata che agisce sull'inquinamento sia all'interno che all'esterno del veicolo. Grazie al suo filtro ad alta efficienza purifica l'aria all'interno del veicolo in pochi minuti. Lo schermo centrale dà al conducente l'accesso all'indice di qualità dell'aria interna calcolato utilizzando un sensore di particelle.

DETTAGLI EQUIPAGGIAMENTI



ChatGPT*

Più impegnata che mai nell'innovazione per i suoi clienti, PEUGEOT introduce l'intelligenza artificiale generativa ChatGPT nei suoi modelli di ultima generazione.

Intelligenza artificiale generativa ChatGPT, che è l'abbreviazione di "Chat Generative Pre-trained Transformer", è una tecnologia all'avanguardia sviluppata da OpenAI. Questa tecnologia ha imparato da un'enorme quantità di dati (fino al 2021), per fornire risposte sofisticate, accurate e concise ai suoi utenti.

Integrata nel touchscreen del PEUGEOT i-Cockpit®, questa conversazione a misura d'uomo viene presentata in modo molto semplice e naturale tramite l'assistente vocale di bordo. Basta dire "OK PEUGEOT", fare richiesta e ChatGPT entrerà in azione...

* disponibile prossimamente



Map update Over The Air (MOTA)

Mantenere aggiornato il tuo viaggio non è mai stato così facile grazie a questa funzionalità che aggiorna automaticamente le tue mappe, attraverso la connettività incorporata.

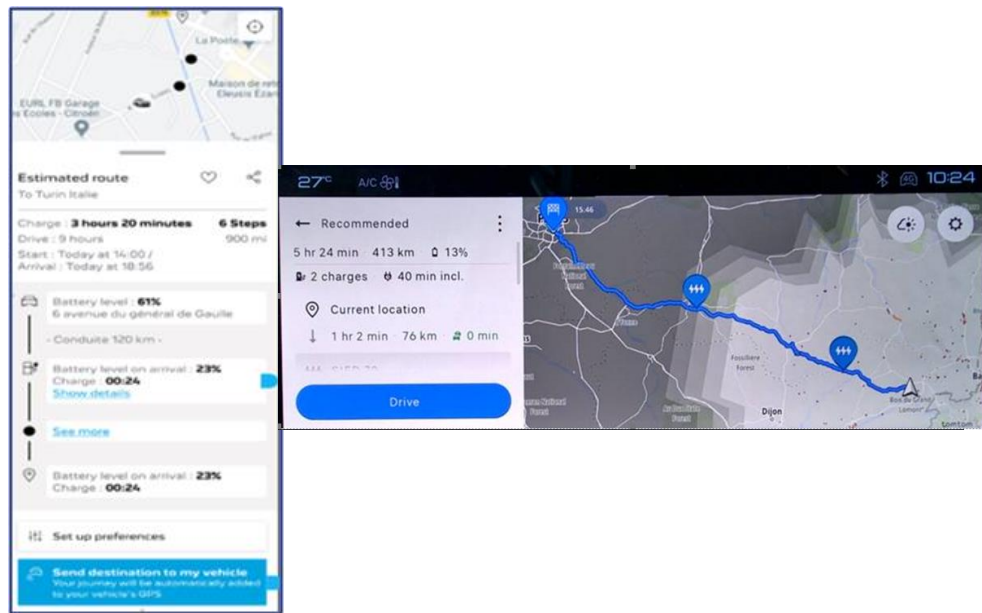
Molte informazioni sul tuo viaggio continuano ad evolversi (strade, tratti autostradali, rotonde, nomi di strade, sensi unici, ...). MOTA ti assicura di trovare sempre il percorso ottimale per raggiungere la tua destinazione.

Il sistema di navigazione riconoscerà l'area in cui guidi abitualmente e manterrà aggiornata la mappa locale automaticamente, senza richiedere alcuna azione da parte tua.

Quando si viaggia in zone diverse da quella abituale, la radio aggiornerà automaticamente anche le zone di transito e di destinazione.

Le mappe vengono aggiornate almeno una volta al mese

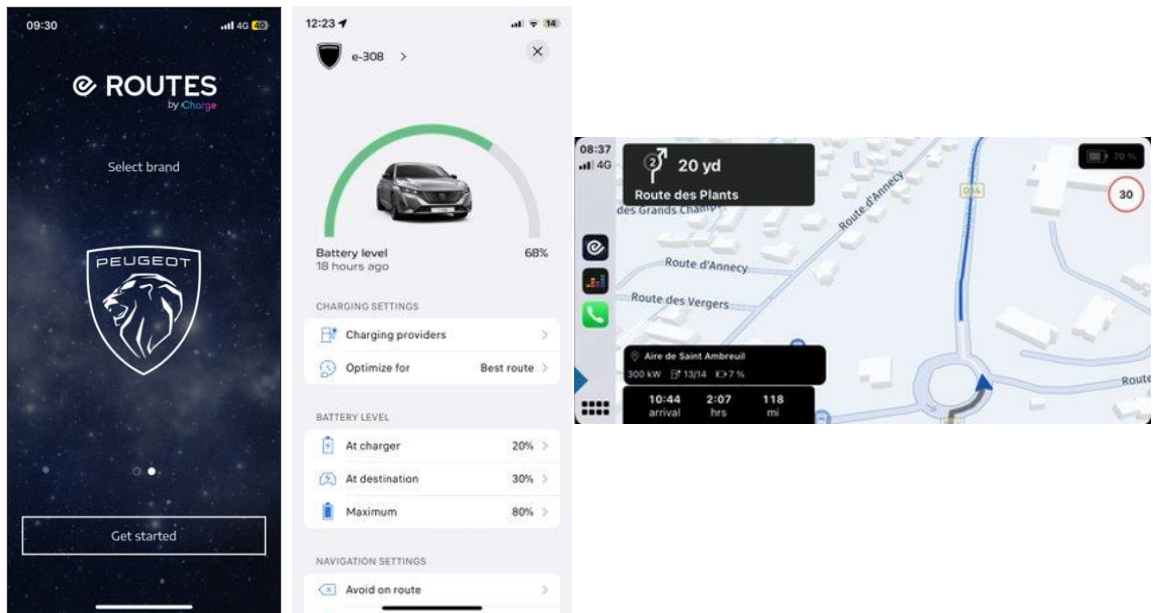
DETTAGLI EQUIPAGGIAMENTI



Trip planner

Su E-3008 EV il routing integrato nel navigatore calcola e aggiorna il percorso migliore analizzando le esigenze e i tempi di ricarica secondo molteplici criteri (distanza, livello di carica della batteria, consumo elettrico, ecc.). Consente la visualizzazione dei POI di ricarica e fornisce un percorso intelligente che tiene conto delle fermate più efficienti per ridurre al minimo il tempo di viaggio totale.

L'applicazione My Peugeot permette inoltre di pianificare un viaggio utilizzando il servizio EV Trip Planner e di inviarlo via radio al Navigatore integrato E-3008 tramite la funzione Send2Nav.



E-ROUTES by F2M Charge

E-ROUTES è un'App esterna per smartphone specifica per auto Elettriche per pianificare viaggi ed essere guidati a destinazione con le migliori opzioni di soste di ricarica: il viaggio viene aggiornato in tempo reale in base allo stato di carica della batteria, alle condizioni del traffico e altro parametri dei veicoli.

Dopo aver pianificato il tuo viaggio ti basterà seguire il percorso indicato sul tuo smartphone o nel Schermo centrale E-3008 grazie alla funzione mirroring, compatibile con CarPlay e Android Auto.

This feature is adapted to vehicle without connected navigation.

CARATTERISTICHE TECNICHE

Nuova PEUGEOT E-3008

	ELECTRIC		PLUG-IN HYBRID	HYBRID	GASOLINE	
	Electric 210	Electric 230 Long Range	Plug-in Hybrid 195 e-DCS7	Hybrid 136 e-DCS6	PureTech 180 EAT6	PureTech 180 EAT6
DIMENSIONI						
Lunghezza (m)			4,542			
Larghezza (m)			1,895			
Altezza (m)			1,641			
Passo (m)			2,739			
Diametro di tornitura (m)			10,6			
Volume bagagliaio (dm3 VDA / Litri)			520 / 588			
SCx	0,28 / 0,737	0,28 / 0,743	0,30 / 0,786	0,29 / 0,76	TBD / 0,804	
Capacità del serbatoio del carburante (L)			55			
MOTORE						
Cavalli fiscali(CV)	7		8	7	-	
Cilindrata (cm3)			1,598	1,199	1,598	
Numero di cilindri/Disposizione			4 in line	3 in line	4 in line	
Numero di valvole per cilindro			4			
Tipo di iniezione			Direct			
ICE - Potenza massima (kW ECE / hp ECE a giri/min)			110 / 150 @ 5 500	100 / 136 @ 5 500	132 / 180 @ 5 500	
ICE - Coppia massima (Nm ECE a giri/min)			300 @ 2 000	230 @ 1750	300 @ 2 000	
Tecnologia (elettrica)	Synchronous with permanent magnet				-	
Motore elettrico - Potenza massima (kW ECE/ch a giri/min)	157 / 213 @ 6 000	170 / 231 @ 7 500	92 / 125 @ 9 000	15,6 / 21 @ 4 264	-	
Motore elettrico - Coppia massima (Nm ECE a giri/min)	345 @ 250 to 4 370		118 @ 300 to 7 320	51 @ 750 to 2 499	-	
Ibrido plug-in - Potenza massima combinata (kW ECE/cv)			143 / 195	-		
Coppia massima combinata Plug-in Hybrid (Nm CEE a giri/min)			350	-		
Intervallo di manutenzione	25 000 km or 2 years		25 000 km or 1 year			
TRASMISSIONI						
Tipo			Automatic			
Numero di marce	1 gear reductor		7	6		
BATTERIA						
Tecnologia			Lithium-ion NMC			-
Numero di moduli	12					
Capacità utilizzabile (kWh)	73	96.9	17.9	0.4	-	
Peso (kg)	520	562	160	12.1	-	
Tensione totale (V)	400		360	48	-	

OPZIONI

Prezzi iva inclusa

MASSE					
Peso a vuoto (kg)	2,108	2,166	1,905	1573 / 1574 (with OEM tow hook option)	1,575
Peso in ordine di marcia (kg)	2,183	2,241	1,980	1648 / 1649 (with OEM tow hook option)	1,650
Massa complessiva autorizzata (kg)	2,640	2,690	2,420	2 080 / 2 100 (with OEM tow hook option)	2,120
Peso massimo rimorchiabile (frenato) (kg)	1,250	1,200	1,550	1 000 / 1 200 (with OEM tow hook option)	600
Peso totale rotabile autorizzato (kg)	3,890	3,890	3,970	3 080 / 3 300 (with OEM tow hook option)	2,720

PRESTAZIONI (solo conducente)					
Velocità massima (km/ora)	170		220	201	215
0 -100 km/h (s)	8.8	8.7	7.8	10.2	8.7
1000 m con partenza da fermo	29.8	29.7	28.2	32.5	29.2
Da 30 a 60 km/h in Drive (s)	2.4	2.4	2.2	2.8	2.2
Da 60 a 90 km/h in Drive (s)	2.9	2.8	3.1	4.0	3.0
Da 80 a 120 km/h in guida (s)	5.6	5.3	4.5	6.9	5.7

AUTONOMIA WLTP, CONSUMI ED EMISSIONI					
Autonomia WLTP mista (km)	529 - 515	701 - 669	87 - 85	-	
Consumo ciclo misto WLTP (kWh/100 km)	16,7 - 17,2	17,1 - 18,1	-	-	
Autonomia WLTP urbana (km)	657 - 631	903 - 849	102 - 99	-	
Consumo ciclo urbano WLTP (kWh/100 km)	13,4 - 14,0	13,2 - 14,3	-	-	
Consumo combinato WLTP (l/100km)	-	-	0.9	5,4 - 5,6	7,2 (NEDC) / 7,9 (NEDC)
Emissioni di CO2 combinate WLTP (g/km)	-	-	19 - 21	123 - 126	162 (NEDC) / 180 (NEDC)
Livello sonoro di guida (dB)	65	-	67	67	-

RICARICA (@ 20°C. Elettrica dal 20% all'80%, Plug-in dallo 0% al 100%)					
Capacità AC massima (kW)	11	-	3,7 / 7,4 (Option)	-	
Capacità DC massima (kW)	160	-	-	-	
Tempo di ricarica su presa domestica 10A 2,3 kW AC (h)	22h55	30h20	9h05	-	
Tempo di ricarica su presa domestica rinforzata Green'Up 14A 3,2 kW	16h10	22h40	6h15	-	
Tempo di ricarica sulla stazione di ricarica 7,4 kW AC	6h45	8h55	5h30 (3,7 kW OBC) / 2h55 (7,4 kW OBC)	-	
Tempo di ricarica sulla stazione di ricarica 11 kW AC	4h30	6h30	5h30 (3,7 kW OBC) / 2h55 (7,4 kW OBC)	-	
Tempo di ricarica sulla stazione CC a ricarica rapida	30 min	27 min	-	-	



RUOTE E PNEUMATICI					
Tipo di pneumatici (di serie o opzionali, a seconda della versione)	235/55 R19 105 V ; 235/50 R20 104 V		225/55 R19 103V		225/55 R19 103V
	Michelin e-Primacy	Goodyear F1 Assymmetric ; Michelin e-			Giti Xross

FRENI E SOSPENSIONI					
Tipo di freni anteriori/posteriori	Discs 365 x 37 mm / 356 x 26 mm		Discs 304x28 mm / 290x12 mm	Disks 330x30 mm / 330x14 mm	
Tipo di sospensione anteriore/posteriore	Pseudo Mac-Pherson / Multi-link axle		Pseudo Mac-Pherson / Twist beam		

Range
Prices
Equipment & finishes
Body colors & upholstery series
Options
Detailed equipment
Technical specifications
Services & offers

DIMENSIONI (mm)

ESTERNI & INTERNI



Gamma

Prezzi

Equipaggiamenti e
allestimenti

Tinte e interni

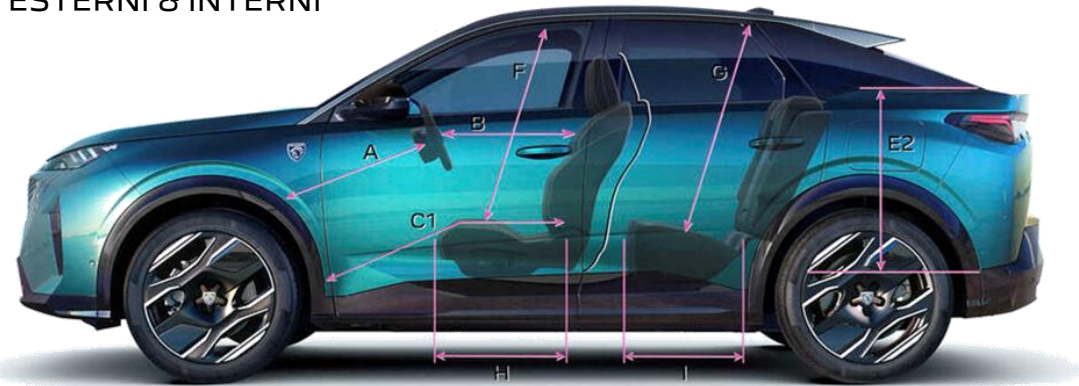
Opzioni

Dettaglio degli
equipaggiamenti

Caratteristiche
tecniche

DIMENSIONI (mm)

ESTERNI & INTERNI




A	738,5
B	600
C1	854
E	925
E1	1030
E2	589
E4	779
F	921,5
G	884,6
H	469,6
I	468
J	1452
K	1492,5
L	1428,6
M	1464



520 dm3 VDA
588 L



1 480 dm3 VDA
1 663 L



Gamma

Prezzi

Equipaggiamenti e
 allestimenti

Tinte e interni

Opzioni

Dettaglio degli
 equipaggiamenti

Caratteristiche
 tecniche



[CONFIGURATORE](#)