



NUOVO PEUGEOT 3008

Listino prezzi, equipaggiamenti e
caratteristiche tecniche

Prezzi validi da 5/ 03 / 2024



HOWE

GAMMA



ALLURE

- Proiettori anteriori Peugeot FULL LED Technology con firma luminosa LED a tre artigli
- Fari posteriori LED con firma luminosa a tre artigli
- PEUGEOT Panoramic i-Cockpit® con doppio Display HD sospeso (2 x 10")
- Peugeot i-Connect
 - DAB radio, Bluetooth® (connessione per 2 smartphone), Wireless Mirror Screen (Apple CarPlay™ / Android Auto™)
- VisioPark 1: retrocamera HD a 180° con sensori di parcheggio posteriori
- Keyless entry con funzione di prossimità
- Climatizzatore automatico Bi-Zona
- Retrovisori ripiegabili elettricamente, Riscaldati con luci di cortesia
- Cerchi in lega da 19"
- Bagagliaio posteriore con pianale regolabile su due livelli
- Cavo di ricarica Modo 3 Trifase 22 kW (E-3008)
- OBC Trifase da 11 kW (E-3008)



GT

Equipaggiamenti aggiuntivi rispetto ad ALLURE

- Proiettori anteriori PEUGEOT PIXEL LED con firma luminosa LED a tre artigli
- Fari posteriori 3D-LED con firma luminosa a tre artigli
- Peugeot Panoramic i-Cockpit® con display sospeso da 21" HD curvo
- Luci d'ambiente Night & day sul cruscotto nei pannelli porta anteriori e sotto il display panoramico da 21" associate alle diverse modalità di guida personalizzabili in 8 colori
- Wireless smartphone charger (15W)
- Peugeot i-Connect® Advanced :
 - 3D connected navigation system con servizio connessi TomTom®, [EV Trip planner con calcolo della ricarica \(E-3008\)](#)
- PEUGEOT Virtual i-Toggles con 10 scorciatoie personalizzabili
- Drive Assist: Adaptive Cruise Control con funzione Stop & Go
- VisioPark 1: HD retrocamera HD a 180° con sensori di parcheggio anteriori e posteriori
- Tetto in contrasto nero Black Diamond
- Adaptive High Beam Assist (controllo automatico degli abbaglianti)
- Portellone posteriore motorizzato "hands-free"
- Volante riscaldabile
- [Cerchi da 20" diamantati \(E-3008\)](#)

PREZZI
IVA Inclusa

Gamma
Prezzi
Equipaggiamenti e allestimenti
Tinte e interni
Opzioni
Dettaglio degli equipaggiamenti
Caratteristiche tecniche

	CO ₂ (g/km) ⁽¹⁾	Cavalli. fiscali	ALLURE	GT
ELETTRICO				
Motore Elettrico 210 cv (157 kW)-Batteria 73 kWh	0	-	€ 41.980 € 33.713,11 1PPDSYREUFLOA0B0	€ 49.730 € 40.065,57 1PPDSYTEUFLOA0B0
HYBRID				
Hybrid 136 e-DCS6	124 - 127*	14	€ 38.700 € 31.024,59 1PPDSYRJH7LOA0B0	€ 43.200 € 34.713,11 1PPDSYTJH7LOA0B0
			MESSA SU STRADA:	€ 850

* WLTP data undergoing certification. CO₂ emissions WTLP mixed minimum-maximum on the engine. The CO₂ emissions of the vehicle depend on the version chosen as well as the options present on the vehicle.

(1) The CO₂ emissions given are mixed and expressed in grams per kilometer. The fuel consumption and CO₂ emission values given are in accordance with WLTP type approval (EU Regulation 2017/948). Since September 1, 2018, new vehicles have been type-approved based on the globally harmonized test procedure for light vehicles (WLTP), which is a new, more realistic test procedure for measuring fuel consumption and CO₂ emissions. This WLTP procedure completely replaces the New European Driving Cycle (which was the test procedure used previously Because the test conditions are more realistic, fuel consumption and CO₂ emissions measured under the WLTP procedure are, in many cases, higher than those measured under the NEDC procedure Fuel consumption and CO₂ emission values may vary depending on specific equipment, options and tire types. Be sure to contact your point of sale for more information. More information at www.peugeot.fr

(2) Respectively with the following equipment: 8A household socket and 3.7kW charger / 14A reinforced socket and 3.7kW charger / Wallbox 32A and 7.4kW charger optional

ALLURE
EQUIPAGGIAMENTI DI SERIE

SICUREZZA

6 Airbags

Airbag frontali guidatore e passeggero (passeggero disattivabile) Laterali anteriori , a tendina anteriori e posteriori.

ESP con aiuto alla partenza in salita

Monitoraggio della corretta pressione degli pneumatici

Fissaggi ISOFIX e Top Tether per i posti laterali posteriori

Freno a mano elettrico

Kit riparazione pneumatici d'emergenza (Compressore 12-volt, Sigillante, gancio per traino, 2 ferma ruote)

Proiettori anteriori Peugeot FULL LED Technology con firma luminosa LED a tre artigli


Fari posteriori LED con firma luminosa a tre artigli

SICUREZZA AVANZATA & ADAS

Safety Plus Pack :

- Cruise Control
- Advanced Emergency Braking System con video camera & radar (AEBS3)
- Active Lane Keeping Assist
- Extended traffic sign recognition & speed recommendations
- Driver attention alert

VisioPark 1: retrocamera HD a 180° con sensori di parcheggio posteriori



Gamma

Prezzi

Equipaggiamenti e
allestimenti

Tinte e interni

Opzioni

Dettaglio degli
equipaggiamenti

Caratteristiche
tecniche

ALLURE

EQUIPAGGIAMENTI DI SERIE

ESTERNI

Stile

- Fascia nera lucida tra i proiettori anteriori con logo «3008»
- Griglia anteriore in tinta carrozzeria, prese d'aria laterali nere lucide, decorazione inferiore Meteor Grey.
- Finestrini laterali posteriori e lunotto oscurati i
- Protezioni inferiori porta e passaruota in plastica nera opaca
- Fascia nera lucida tra i fari posteriori con scritta "PEUGEOT".
- Paraurti posteriori con decori Meteor Grey e parte inferiore in plastica nera opaca
- Spoiler posteriore in tinta con la carrozzeria
- Monogrammi '3008' & 'Hybrid'
- [Monogramma 'E3008' \(Electric\)](#)

CERCHI E PNEUMATICI

Cerchi in lega da 19"

- « BREDA », Orbital Black, Finitura lucida
- « LULEA », Orbital Blue, Finitura lucida (E-3008)



Gamma

Prezzi

Equipaggiamenti e allestimenti

Tinte e interni

Opzioni

Dettaglio degli equipaggiamenti

Caratteristiche tecniche

ALLURE

EQUIPAGGIAMENTI DI SERIE

INTERNI

PEUGEOT Panoramic i-Cockpit® Con doppio Display HD flottante (2 x 10") Stile

Parte superiore cruscotto imbottita morbida con decori in tessuto « RIMINI » & modanatura "Graphene", bocchette dell'aria in nero lucido con decori "Stene Grey" Pannelli porta in tessuto "RIMINI" & modanature "Graphene", Isabella TEP Appoggiatesta in TEP Isabella con cuciture Quartz

- Console centrale in tessuto "RIMINI", Pannello anteriore nero lucido, bracciolo anteriore in tessuto RIMINI

Volante compatto in pelle con comandi integrati nero lucido, decorazioni Stene Grey.

Padiglione e ambiente interno nero



COMFORT

Keyless entry con funzione di prossimità

2 chiavi (con tasto chiusura, bagagliaio, apertura)

Climatizzatore automatico Bi-Zona

Illuminazione interna

- Luci di lettura anteriori e posteriori a LED
- Portaoggetti plancia e portaoggetti tunnel centrale illuminati a LED
- Illuminazione LED parte inferiore zona Piedi

Tergicristalli Automatici

Alzacristalli anteriori e posteriori elettrici anti pizzicamento con comando sequenziale

Parabrezza laminato acustico

Bagagliaio posteriore con pianale regolabile su due livelli

Retrovisori ripiegabili elettricamente, Riscaldati con luci di cortesia

Retrovisore interno elettrocromico



ALLURE

EQUIPAGGIAMENTI DI SERIE

SEDILI E RIVESTIMENTI

Sedili conducente e passeggero con regolazione Altezza manuale

Sedili posteriori abbattibili (40/20/40)

Tessuti in rilievo UZIRIS e IRIZE, TEP Isabella, dettagli in tessuto RIMINI, cuciture Quartz Grey

MULTIMEDIA & NAVIGAZIONE

PEUGEOT i-Connect®

- Radio DAB, Bluetooth® (connessione per 2 smartphone), wireless Mirror Screen (Apple CarPlay™ / Android Auto™)
- Peugeot Connect SOS & Assistance
- 1 presa USB-C (dati e ricarica), 1 presa USB-C (ricarica)

6 Altoparlanti

2 tweeters & 2 woofers anteriori, 2 altoparlanti wide-band al posteriore

3 prese 12 V (console centrale, parte posteriore console centrale, bagagliaio)

EQUIPAGGIAMENTI SPECIFICI FULL ELECTRIC

Cavo di ricarica Modo 3 Trifase 22 kW (E-3008)

OBC Trifase da 11 kW (E-3008)



GT

EQUIPAGGIAMENTI IN AGGIUNTA ALL'ALLESTIMENTO ALLURE

SICUREZZA

Proiettori anteriori PEUGEOT PIXEL LED con firma luminosa LED a tre artigli

Adaptive High Beam Assist (abbaglianti adattivi automatici) con funzione anti abbagliamento e funzione Boost

Fari posteriori 3D-LED con firma luminosa a tre artigli

ADAS & AIUTI ALLA MANOVRA

Drive Assist

Adaptive Cruise Control con funzione Stop & Go

VisioPark 1: HD retrocamera HD a 180° con sensori di parcheggio anteriori e posteriori

ESTERNI

Stile


- Loghi PEUGEOT sui parafranghi anteriori
- [Parte inferiore paraurti anteriore e posteriore in nero lucido, passaruota e protezioni inferiori porte in nero lucido \(E-3008\)](#)

Tetto e spoiler posteriore a contrasto neri

CERCHI E PNEUMATICI

[Cerchi in lega di alluminio diamantati da 20" \(E-3008\)](#)

["SOFIA" Orbital Black finitura opaca con inserti aerodinamici lucidi](#)



GT

EQUIPAGGIAMENTI IN AGGIUNTA ALL'ALLESTIMENTO ALLURE

INTERNI

Peugeot Panoramic i-Cockpit® con display sospeso da 21" HD curvo

Stile

- Parte superiore cruscotto imbottita morbida con decori in tessuto « RIMINI» & modanatura in alluminio stampato, bocchette dell'aria in nero lucido & fascia «Cast Iron»,
- Pannelli porta in tessuto "RIMINI" & modanature in alluminio stampato e dettagli «Cast Iron» Appoggiatesta in TEP Isabella con cuciture «Iced Clay»
- Console centrale in tessuto "RIMINI", Pannello anteriore nero lucido, dettagli «Cast iron» e bracciolo anteriore in tessuto RIMINI

Luci d'ambiente Night & day sul cruscotto nei pannelli porta anteriori e sotto il display panoramico da 21" associate alle diverse modalità di guida personalizzabili in 8 colori

Volante compatto in pelle perforata con comandi integrati in nero lucido dettagli "Cast Iron", cuciture "Iced Clay" con badge "GT"

Pedaliera sportiva in alluminio

Soglie di ingresso in acciaio con monogramma "PEUGEOT"

Tappetini anteriori e posteriori con cuciture « Iced Clay » e logo « GT »

COMFORT

Illuminazione interna

Specchietti di cortesia delle alette parasole illuminati a LED

Luci di lettura a LED i-Dome a sfioramento anteriori e posteriori

Portellone posteriore motorizzato "hands-free"

Volante riscaldabile

Retrovisore interno elettrocromico frameless



GT

EQUIPAGGIAMENTI IN AGGIUNTA ALL'ALLESTIMENTO ALLURE

SEDILI E RIVESTIMENTI

Sedili anteriori riscaldabili

Sedili anteriori con regolazione lombare

Poggiatesta anteriori con regolazione in altezza integrata

Sedili posteriori con bracciolo centrale e schienale ribaltabile (40/20/40)

Rivestimento REFLECTION in Alcantara® gofrato, TEP Isabella, dettagli in tessuto RIMINI cuciture Iced Clay


MULTIMEDIA & NAVIGAZIONE

PEUGEOT i-Connect® Advanced

- 3D connected Navigation
- Servizi connessi TomTom® (TomTom® Traffic, prezzi carburante, parcheggi, meteo), [EV Trip planner con calcolo della ricarica \(E-3008\)](#) con 6 mesi di abbonamento inclusi
- Riconoscimento comandi vocali
- 4 USB: 1 USB-C (Dati & Ricarica), 1 USB-C (Ricarica) anteriori, 2 USB-C (Ricarica) posteriori

PEUGEOT Virtual i-Toggles con 10 scorciatoie personalizzabili

Wireless smartphone charger (15 W)



CERCHI



**Cerchi in lega di alluminio
diamantati da 19"**
"BREDA", Orbital Black finitura lucida
Standard su Allure & GT (Hybrid)



**Cerchi in lega di alluminio
diamantati da 19"**
"LULEA", Orbital Black finitura lucida
Standard su ALLURE (E-3008)



**Cerchi in lega di alluminio
diamantati da 20"**
"SOFIA" Orbital Black finitura opaca con
inserti aerodinamici lucidi
Standard su GT (E-3008)

TINTE

TINTE METALLIZZATE



Blu Obsession
M0DP – gratuita



Bianco Okenite
M0SU – Opzione a 800€



Blu Ingaro
M07K – Opzione a 800€



Grigio Artense
M0F4 – Opzione a 800€



Nero Perla
M09V – Opzione a 800€



Grigio Titanio
M01J – Opzione a 800€

RIVESTIMENTI SEDILI



Tessuti in rilievo UZIRIS e IRIZE, TEP Isabella, dettagli in tessuto RIMINI, cuciture Quartz Grey

W6FX

Standard su ALLURE



Interni Premium Mistral: Interni in pelle nera perforata*, Cuciture Quartz

4HFX

Opzione su ALLURE

* E altri materiali

RIVESTIMENTI SEDILI



Rivestimento REFLECTION in Alcantara® goffrato, TEP Isabella, dettagli in tessuto RIMINI cuciture Iced Clay

X0FX

Standard su GT



Interni Premium Mistral: Interni in pelle nera perforata*, Cuciture Quartz

4HFX

Opzione su GT

* E altri materiali

OPZIONI
IVA Inclusa

	TTC	ALLURE	GT
ADAS & AIUTI ALLA MANOVRA			
<div>360° Vision & Drive Assist pack</div> <div><ul style="list-style-type: none">• VisioPark 360°: 4 Videocamere HD (anteriore, posteriore laterali) & sensori di parcheggio anteriori, posteriori e laterali• Retrovisori ripiegabili elettricamente, Riscaldati con luci di cortesia con modalità retromarcia e funzione memoria• Adaptive Cruise Control con funzione Stop & Go• Rear traffic detection :<ul style="list-style-type: none">• Monitoraggio angolo cieco a lunga distanza & Lane Change Assist• Rear Cross-Traffic Alert• High Beam Assist (abbaglianti automatici)• volante compatto in pelle con comandi integrati in nero lucido, e cuciture «Quartz»• Volante riscaldabile• Allarme volumetrico, perimetrale e anti sollevamento</div>	J6QS	1450 €	<div>○</div> <div>-</div>
<div>360° Vision & Drive Assist Plus pack</div> <div><ul style="list-style-type: none">• VisioPark 360°: 4 Videocamere HD (anteriore, posteriore laterali) & sensori di parcheggio anteriori, posteriori e laterali• Retrovisori ripiegabili elettricamente, Riscaldati con luci di cortesia con modalità retromarcia e funzione memoria• Drive Assist Plus 2.0 (guida semi autonoma) :<ul style="list-style-type: none">• Adaptive Cruise Control con funzione Stop & Go• Lane Positioning Assist• Semi-Automated Lane Change Assist• Rear traffic detection :<ul style="list-style-type: none">• Monitoraggio angolo cieco a lunga distanza & Lane Change Assist• Rear Cross-Traffic Alert• Allarme volumetrico, perimetrale e anti sollevamento</div>	J6QY	1450 €	<div>-</div> <div>○</div>

● : di serie ○ : opzione - : non disponibile

OPZIONI
IVA Inclusa

		TTC	ALLURE	GT
ESTERNI				
Tinte Metallizzate	M0--	800 €	○	○
COMFORT				
Tetto panoramico apribile (con tendina elettrica)	OK02	1400 €	○	-
Pack tetto panoramico <ul style="list-style-type: none">Tetto panoramico apribile (con tendina elettrica)Clean Cabin con filtro ad alta efficienza e sensore inquinamento	J6JI	1450 €	-	○
MULTIMEDIA & NAVIGAZIONE				
Panoramic Navigation pack : <ul style="list-style-type: none">Peugeot Panoramic i-Cockpit® con display sospeso da 21’’ HD curvoPEUGEOT i-Connect Advanced :<ul style="list-style-type: none">3D connected NavigationServizi connessi TomTom® (TomTom® Traffic, prezzi carburante, parcheggi, meteo), EV Trip planner con calcolo della ricarica (E-3008) con 6 mesi di abbonamento inclusiRiconoscimento comandi vocali4 USB: 1 USB-C (Dati & Ricarica), 1 USB-C (Ricarica) anteriori, 2 USB-C (Ricarica) posterioriWireless smartphone charger (15 W)	J6JD	750 €	○	-
Pack Focal® Hi-Fi : <ul style="list-style-type: none">Impianto Hi-Fi Focal® premium con 10 altoparlanti (4 tweeters, 4 woofers, 1 canale centrale, 1 subwoofer)Vetri anteriori laminati acustici	6F04	850 €	-	○
Pompa di calore	2501	800 €	- / ○ ⁽¹⁾	- / ○ ⁽¹⁾

● : di serie ○ : opzione - : non disponibile

Opzione obbligatoria per garantire tempi di consegna contenuti.

OPZIONI

IVA Inclusa

INTERIOR AMBIENCES

		TTC	ALLURE	GT
Interni Premium Mistral :	<ul style="list-style-type: none">Interni in pelle nera perforata*, Cuciture QuartzSedile conducente certificato AGR** : regolazione manuale della lunghezza del sedile, regolazione elettrica dell'inclinazione del sedile, regolazione lombare pneumaticaSedili anteriori riscaldatiPoggiatesta anteriori con regolazione in altezza integrata	4HFX	1400 €	●
				-
Interni Executive Mistral:	<ul style="list-style-type: none">Interni in pelle nera perforata*, Cuciture Iced ClaySedili anteriori certificati AGR**Sedili anteriori a regolazione elettrica, regolazione manuale della lunghezza del sedile, supporto lombare e supporti contenitivi laterali regolabili pneumaticamente , funzione di memoria per il guidatoreSedili anteriori riscaldabili, ventilati e massaggianti, sedili posteriori riscaldabiliPoggiatesta anteriori con regolazione in altezza integrata	4HFX	2200 €	-
				●

* E alti materiali ** Aktion Gesunder Rücken (Associazione tedesca per la salute della schiena)

● : di serie ○ : opzione - : non disponibile

DETTAGLI EQUIPAGGIAMENTI



PEUGEOT i-Connect® Advanced

PEUGEOT i-Connect® Advanced offre un'esperienza tecnologica completa, grazie alla navigazione connessa TomTom® performante ed efficiente. La funzione EV Routing calcola e aggiorna il percorso migliore analizzando le necessità e i tempi di ricarica secondo molteplici criteri (distanza, livello di carica della batteria, consumo elettrico, ecc.). Per una leggibilità ottimale, la mappa può essere visualizzata su tutta la parte sensibile al tocco dello schermo HD da 21" o sul lato del quadro strumenti digitale, e può essere aggiornata "via etere". Il riconoscimento vocale della lingua, migliora la sicurezza e la facilità d'uso fornendo l'accesso a tutte le funzioni.

* Incluso nel Panoramic Navigation pack



PEUGEOT virtual i-Toggles

Situati su un secondo touchscreen sul cruscotto, i Virtual i-Toggles sono scorciatoie per 10 funzioni principali: impostazioni di controllo dell'aria condizionata, navigazione, telefono, radio, ecc. I Virtual i-Toggles danno accesso alle scorciatoie permanenti della home page, in prima posizione, mentre altre cinque scorciatoie possono essere modificate a scelta dell'utente. Uno sfioramento dello schermo dà accesso a 5 scorciatoie configurabili aggiuntive.

* Incluso nel Panoramic Navigation pack

Gamma

Prezzi

Equipaggiamenti e allestimenti

Tinte e interni

Opzioni

Dettaglio degli equipaggiamenti

Caratteristiche tecniche

DETTAGLI EQUIPAGGIAMENTI



Drive Assist Plus 2.0 (Guida semi autonoma*)

Questo sistema combina 4 funzioni per gestire la guida semi-autonoma in condizioni specifiche:

- Adaptive Cruise Control con funzione Stop&Go e Lane Positioning Assist: il veicolo gestisce sterzo e velocità.
- Cambio di corsia semiautomatico: assiste il conducente nei sorpassi o nei cambi di corsia in tutta sicurezza.
- Raccomandazione di velocità prevista: basandosi sul sistema di navigazione connesso del veicolo, anticipa le modifiche dei limiti di velocità e suggerisce al conducente di adattare la velocità di conseguenza.

* Incluso nel 360° Vision & Drive Assist Plus pack.



Proiettori PEUGEOT PIXEL LED

Illuminazione adattiva: il sistema adatta automaticamente il fascio dei fari alle condizioni del traffico, mantenendo un'illuminazione ottimale con 6 modalità specifiche adattate ad ogni situazione di guida e 2 funzioni di illuminazione in curva.

Adaptive High Beam Assit: il sistema passa agli abbaglianti non appena le condizioni lo consentono. Rileva i contorni dei veicoli che precedono e il loro movimento per creare una zona antiabbagliamento ed evitare di abbagliare gli altri utenti della strada. A velocità elevate, una funzione boost aumenta l'intensità della luce al centro del fascio.

DETTAGLI EQUIPAGGIAMENTI



Supporti sedili adattivi*

Gonfiando o sgonfiando gli inserti pneumatici situati sui fianchetti laterali degli schienali, il sistema consente ai passeggeri anteriori di regolare il supporto laterale dei sedili a regolazione elettrica* in base alla propria morfologia e alle condizioni di guida: più stretto per un migliore sostegno e sensazioni di guida, o più largo per un comfort ottimizzato. Questi sedili anteriori certificati AGR** sono inoltre riscaldati, ventilati e massaggiati (8 programmi, 3 intensità). Sedili laterali posteriori riscaldati.

* Incluso con interno Executive Mistral.

** Aktion Gesunder Rücken (Associazione tedesca per la salute della schiena)



Clean Cabin

Il sistema Clean Cabin è un sistema completo di gestione dell'aria in entrata che agisce sull'inquinamento sia all'interno che all'esterno del veicolo. Grazie al suo filtro ad alta efficienza purifica l'aria all'interno del veicolo in pochi minuti. Lo schermo centrale dà al conducente l'accesso all'indice di qualità dell'aria interna calcolato utilizzando un sensore di particelle.

CARATTERISTICHE TECNICHE

Dati in corso di omologazione

FULL ELECTRIC

Motore Elettrico 210 cv
(157 kW)

MOTORE

Cavalli fiscali	-
Tecnologia	Sincrono a magneti permanenti
Potenza massima (kW CEE / cv CEE a giri/min)	157 / 210 da 4 370 a 14 000
Coppia massima (Nm CEE a giri/min)	345 da 250 a 4 370

TRASMISSIONE

Tipologia	Automatico
Numero di rapporti	Riduttore

BATTERIA

Tecnologia	Lithium-ion NMC
Numero di celle/moduli	12
Capacita utile (kWh)	73
Massa (kg)	520
Tensione massima (V)	400
Manutenzione	25 000 km o 2 anni

MASSE

Massa a vuoto (kg)	2108
Massa complessiva autorizzata (kg)	2640
Massa massima rimorchiabile (kg)	1250

PERFORMANCE (solo guidatore)

Velocità massima (km/h)	170
0-100 km/h (s)	8,8
1 000 m partenza da fermo (s)	29,8
30 a 60 km/h in Drive (s)	2,4
60 a 90 km/h in Drive (s)	2,9
80 a 120 km/h in Drive (s)	5,6

* WLTP data undergoing certification. CO₂ emissions WTLP mixed minimum-maximum on the engine. The CO₂ emissions of the vehicle depend on the version chosen as well as the options present on the vehicle.

(1) The CO₂ emissions given are mixed and expressed in grams per kilometer. The fuel consumption and CO₂ emission values given are in accordance with WLTP type approval (EU Regulation 2017/948). Since September 1, 2018, new vehicles have been type-approved on the basis of the globally harmonized test procedure for light vehicles (WLTP), which is a new, more realistic test procedure for measuring fuel consumption and CO₂ emissions. This WLTP procedure completely replaces the New European Driving Cycle (which was the test procedure used previously Because the test conditions are more realistic, fuel consumption and CO₂ emissions measured under the WLTP procedure are, in many cases, higher than those measured under the NEDC procedure Fuel consumption and CO₂ emission values may vary depending on specific equipment, options and tire types. Be sure to contact your point of sale for more information. More information at www.peugeot.fr

CARATTERISTICHE TECNICHE

Dati in corso di omologazione

ELECTRIC
Electric Motor 210hp (157 kW)

AUTONOMIA E CONSUMI(*)

Autonomia in ciclo WLTP combinato (km)	527-512
Autonomia in ciclo WLTP urbano (km)	656-631
Consumo in ciclo WLTP combinato (kWh / 100 km)	16,7-17,4
Consumo in ciclo WLTP urbano (kWh / 100 km)	13,4-14,0

RICARICA (a 20°C da 20% a 80%)

Capacita massima AC (kW)	11
Capacita massima DC (kW)	160
Tempo con presa domestica 1,8 kW AC (h)	23h15
Tempo su colonnina di ricarica 7,4 kW AC	7h
Tempo su colonnina di ricarica 11 kW AC	4h50
Tempo su colonnina di ricarica rapida 100 kW DC (h)	30 min

RUOTE

Misure (standard or optional in base alla versione)	235/55 R19 105 V ; 235/50 R20 104 V
	Michelin e-Primacy A+ class
Tipologia freni Anteriori/Posteriori	Dischi 365 x 37 mm / Dischi 356 x 26 mm
Tipologia sospensione anteriore	Pseudo McPherson
Tipologia sospensione posteriore	Pseudo Mac-Pherson / Multi-link

*in corso di omologazione

* WLTP data undergoing certification. CO₂ emissions WTLP mixed minimum-maximum on the engine. The CO₂ emissions of the vehicle depend on the version chosen as well as the options present on the vehicle.

(1) The CO₂ emissions given are mixed and expressed in grams per kilometer. The fuel consumption and CO₂ emission values given are in accordance with WLTP type approval (EU Regulation 2017/948). Since September 1, 2018, new vehicles have been type-approved on the basis of the globally harmonized test procedure for light vehicles (WLTP), which is a new, more realistic test procedure for measuring fuel consumption and CO₂ emissions. This WLTP procedure completely replaces the New European Driving Cycle (which was the test procedure used previously Because the test conditions are more realistic, fuel consumption and CO₂ emissions measured under the WLTP procedure are, in many cases, higher than those measured under the NEDC procedure Fuel consumption and CO₂ emission values may vary depending on specific equipment, options and tire types. Be sure to contact your point of sale for more information. More information at www.peugeot.fr

CARATTERISTICHE TECNICHE

Dati in corso di omologazione

	Hybrid 136 e-DCS6
MOTORE	
Cavalli fiscali	14
Cilindrata (cm3)	1 199
Numero dei cilindri	3 in-linea
Numero di valvole per cilindro	4
ICE - Potenza massima (kW ECE / hp ECE a giri)	100 / 136 @ 5 500
ICE - Coppia massima (Nm ECE a giri)	230 / 1 750
e-motor - Potenza massima (kW ECE / hp ECE a giri)	15,6 @ 4 264
e-motor Coppia massima (Nm ECE a giri)	51 da 750 a 2 499
Stop & Start	si
Omologazione	EURO 6e
Iniezione	Diretta
Intervallo di Manutenzione	25 000 km o 1 anno
TRASMISSIONE	
Tipologia	Automatico
Numero di rapporti	6
BATTERIA	
Tecnologia	Lithium-ion
Numero di moduli	-
Capacità utile (kWh)	0,43/ 0,89
Peso (kg)	12,1
Voltaggio (V)	48

* WLTP data undergoing certification. CO₂ emissions WTLP mixed minimum-maximum on the engine. The CO₂ emissions of the vehicle depend on the version chosen as well as the options present on the vehicle.

(1) The CO₂ emissions given are mixed and expressed in grams per kilometer. The fuel consumption and CO₂ emission values given are in accordance with WLTP type approval (EU Regulation 2017/948). Since September 1, 2018, new vehicles have been type-approved on the basis of the globally harmonized test procedure for light vehicles (WLTP), which is a new, more realistic test procedure for measuring fuel consumption and CO₂ emissions. This WLTP procedure completely replaces the New European Driving Cycle (which was the test procedure used previously). Because the test conditions are more realistic, fuel consumption and CO₂ emissions measured under the WLTP procedure are, in many cases, higher than those measured under the NEDC procedure. Fuel consumption and CO₂ emission values may vary depending on specific equipment, options and tire types. Be sure to contact your point of sale for more information. More information at www.peugeot.fr

CARATTERISTICHE TECNICHE

Dati in corso di omologazione

Hybrid 136 e-DCS6

MASSE

Massa a vuoto (kg)	1 573 / 1 574 (con opzione gancio traino)
Massa complessiva autorizzata (kg)	2 080 / 2 100 (con opzione gancio traino)
Massa massima rimorchiabile frenata - pendenza 12% (kg)	1 000 / 1 200 (con opzione gancio traino)
Massa totale in movimento autorizzata (kg)	3 080 / 3 300 (con opzione gancio traino)
Capacità serbatoio (L)	55

PERFORMANCE (Solo Guidatore)

Velocità massima(km/h)	201
0-100 km/h (s)	10,2
1 000 m partenza da fermo (s)	32,5
80 a 120 km/h penultima marcia (s)	6,9 (on Drive)
80 a 120 km/h ultima marcia (s)	

CONSUMI ED EMISSIONI WLTP (*)

Consumi Ciclo WLTP –combinato minimo (l/100km)	5,5
Consumi Ciclo WLTP –combinato massimo(l/100km)	5,6
CO2 emissioni -combinato minimo WLTP (g/km)	124
CO2 emissioni -combinato massimo WLTP (g/km)	127

RUOTE

Misure(standard or optional in base alla versione)	225/55 R19 103V
	Michelin e-Primacy A+ class
Ruotino di scorta	Kit riparazione pneumatico

FRENI & SOSPENSIONI



Tipologia freni Anteriori/Posteriori	Dischi 304 x 28 mm / Dischi 290 x 12 mm
Rumore a bordo durante la guida (dB)	67

* WLTP data undergoing certification. CO₂ emissions WTLP mixed minimum-maximum on the engine. The CO₂ emissions of the vehicle depend on the version chosen as well as the options present on the vehicle.

(1) The CO₂ emissions given are mixed and expressed in grams per kilometer. The fuel consumption and CO₂ emission values given are in accordance with WLTP type approval (EU Regulation 2017/948). Since September 1, 2018, new vehicles have been type-approved on the basis of the globally harmonized test procedure for light vehicles (WLTP), which is a new, more realistic test procedure for measuring fuel consumption and CO₂ emissions. This WLTP procedure completely replaces the New European Driving Cycle (which was the test procedure used previously Because the test conditions are more realistic, fuel consumption and CO₂ emissions measured under the WLTP procedure are, in many cases, higher than those measured under the NEDC procedure Fuel consumption and CO₂ emission values may vary depending on specific equipment, options and tire types. Be sure to contact your point of sale for more information. More information at www.peugeot.fr

DIMENSIONI (mm)

ESTERNI & INTERNI



Gamma

Prezzi

Equipaggiamenti e
allestimenti

Tinte e interni


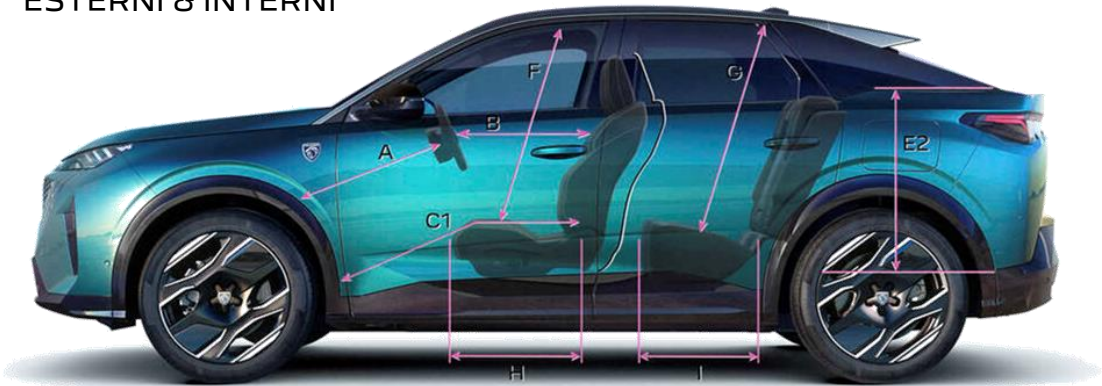
Opzioni

Dettaglio degli
equipaggiamenti

Caratteristiche
tecniche

DIMENSIONI (mm)

ESTERNI & INTERNI



A	738,5
B	600
C1	854
E	925
E1	1030
E2	589
E4	779
F	921,5
G	884,6
H	469,6
I	468
J	1452
K	1492,5
L	1428,6
M	1464



Gamma

Prezzi

Equipaggiamenti e
allestimenti

Tinte e interni

Opzioni

Dettaglio degli
equipaggiamenti

Caratteristiche
tecniche



[CONFIGURATORE](#)