



PEUGEOT

NUOVA PEUGEOT 208
LISTINO PREZZI

VALIDO DAL 9/6/2021

	Motorizzazione	Porte	Norm.	kW	CV fiscali	Delta Termico Delta Elettrico	LIKE	ACTIVE	ACTIVE PACK	ALLURE	ALLURE PACK	GT	GT PACK
								+€1.300 vs LIKE	+€800 vs ACTIVE +€800 vs ACTIVE	+€1600 vs ACTIVE +€1200 vs ACTIVE	+€800 vs ALLURE +€400 vs ALLURE	+€2400 vs ALLURE +€2000 vs ALLURE	+€800 vs GT +€800 vs GT
DIESEL	BlueHDi 100 S&S	5P	E6d	75	16	Chiavi in mano IVA esclusa Titre Opzioni 100%	€ 18.900 € 14.852,45	€ 20.200 € 15.918,03	€ 21.000 € 16.573,77	€ 21.800 € 17.229,50	€ 22.600 € 17.885,24	€ 24.200 € 19.196,72	€ 25.000 € 19.852,45
	PureTech 130 S&S EAT8	5P	E6d	96	14	Chiavi in mano IVA esclusa Titre Opzioni 100%					€ 24.400 € 19.360,65	€ 26.000 € 20.672,13	€ 26.800 € 21.327,86
BENZINA	PureTech 100 S&S EAT8	5P	E6d	74	14	Chiavi in mano IVA esclusa Titre Opzioni 100%			€ 21.100 € 16.655,73	€ 21.900 € 17.311,47	€ 22.700 € 17.967,21	€ 24.300 € 19.278,68	€ 25.100 € 19.934,42
	PureTech 100 S&S	5P	E6d	74	14	Chiavi in mano IVA esclusa Titre Opzioni 100%			€ 1.800	€ 1.800	€ 1.800	€ 1.800	€ 1.800
	PureTech 100 S&S	5P	E6d	74	14	Chiavi in mano IVA esclusa Titre Opzioni 100%			€ 19.300 € 15.180,32	€ 20.100 € 15.836,06	€ 20.900 € 16.491,80	€ 22.500 € 17.803,27	€ 23.300 € 18.459,01
	PureTech 75 S&S	5P	E6d	55	14	Chiavi in mano IVA esclusa Titre Opzioni 100%	€ 16.000 € 12.475,40	€ 17.300 € 13.540,98	€ 18.100 € 14.196,72	€ 18.900 € 14.852,45	€ 19.700 € 15.508,19		
	Motore elettrico 136cv (100kW)	5P	-	##	-	Chiavi in mano IVA esclusa Titre Opzioni 100%		€ 33.850 € 27.106,55	€ 34.650 € 27.762,29	€ 35.050 € 28.090,16	€ 35.450 € 28.418,03	€ 37.050 € 29.729,50	€ 37.850 € 30.385,24

MESSA SU STRADA € 780

NB. I PREZZI CHIAVI IN MANO INDICATI NEL LISTINO INCLUDONO LA MESSA SU STRADA, MA NON COMPRENDONO IL BOLLO SU CERTIFICATO DI CONFORMITA' E L'IMPOSTA PROVINCIALE DI TRASCRIZIONE (I.P.T.) I CUI IMPORTI VENGONO ADDEBITATI SEPARATAMENTE.



LIKE

SICUREZZA

2 fissaggi ISOFIX alle sedute laterali posteriori
 ABS, REF e AFU
 Accensione automatica dei fari
 Accensione automatica delle luci di emergenza in caso di forte decelerazione
 Airbag conducente / passeggero (con comando di disattivazione) / laterali anteriori / a tendina
 ESP (include Hill Assist)
 Indicatore perdita pressione pneumatici
 Kit di riparazione pneumatici

ADAS

- Active Safety Brake
- Distance Alert
- Driver Attention Alert
- Lane Keeping Assist
- Speed Limit Detection

COMFORT

3 appoggiatesta posteriori
 1 maniglia interna per passeggero anteriore
 Accensione automatica dei fari
 Alzacristalli anteriori elettrici
 Chiusura automatica delle porte in marcia
 Chiusura centralizzata con telecomando
 Climatizzatore manuale
 Doppio porta lattine dietro il freno a mano e sotto la console centrale
 Freno di stazionamento manuale
 Gear Shift Indicator (GSI) - indicatore cambio rapporti
 Regolatore/limitatore di velocità con soglie programmabili
 Retrovisori esterni con indicatori di direzione integrati
 Sedile conducente regolabile in altezza
 Sedile posteriore con schienale frazionabile 2/3 1/3
 Servosterzo elettrico
 Volante regolabile in altezza e profondità

STILE INTERNO

Bocchette di ventilazione con profili satinati
 Interni in tessuto Para Blu Zephyr / Nero Mistral
 Plancia e pannelli porta con effetto carbonio
 "Toggles switches" con profilo nero matt



STILE ESTERNO

Artigli anteriori con decoro inserto nero matt
 Cerchi in lamiera 15" LAPA
 Fari anteriori e posteriori alogeni
 Fari diurni alogeni
 Fascione nero matt sul portellone posteriore
 Griglia calandra e profilo superiore nero matt
 Maniglie esterne e retrovisori esterni nero matt
 Paraurti posteriore in tinta carrozzeria con estrattore centrale nero matt
 Spoiler posteriore nero lucido (solo su motorizzazione BHD1 100)

INFOTAINMENT

Computer di bordo
 Peugeot i-Cockpit®
 Quadro strumenti con display centrale monocromatico bianco
 Touchscreen 5" bianco/nero con Radio DAB Bluetooth® (2 altoparlanti, 1 presa USB dati/ricarica, 1 presa 12 V)

immagini riferite alla versione termico



ACTIVE

LIKE +

SICUREZZA

[Extended Traffic Sign Recognition \(solo su e-208\)](#)
[Peugeot Connect SOS & Assistance \(solo su e-208\)](#)

COMFORT

2 maniglie interne per passeggeri posteriori
 Alzacristalli anteriori elettrici e sequenziali con funzione antipizzicamento
[Climatizzatore automatico monozona \(solo su e-208\)](#)
[Drive mode \(normal /eco/sport\) \(solo su e-208\)](#)
[Freno di stazionamento elettrico con console alta e bracciolo anteriore centrale \(solo su e-208\)](#)
[Keyless Start \(solo su e-208\)](#)
 Vano bagagliaio con tasche laterali
 Retrovisori esterni riscaldabili e regolabili elettricamente
[Tergicristallo automatico \(solo su e-208\)](#)
 Volante in pelle con comandi integrati

STILE INTERNO

Bocchette di ventilazione con profili cromati
 Interni in tessuto Pneuma 3D Nero / Grigio Antracite
 Maniglie interne apertura porte cromate
 Pannelli porta con cuciture e dettagli Orange
 Plancia con inserto cromato
 "Toggles switches" con profilo cromato

STILE ESTERNO

Artigli anteriori con DRL a LED
[Badge dedicati \(solo su e-208\)](#)
 Cerchi in lamiera 15" LAPA
[Cerchi in lamiera 16" PLAKA \(solo su e-208\)](#)
 Fari anteriori alogeni
 Fascione nero lucido sul portellone posteriore
[Griglia calandra con dettagli in tinta carrozzeria \(solo su e-208\)](#)
 Griglia calandra con dettagli cromati
[Logo del Leone cangiante \(solo su e-208\)](#)
 Maniglie esterne e retrovisori esterni in tinta carrozzeria
[Modanatura del passaruota in nero lucido \(solo su e-208\)](#)
 Spoiler posteriore nero lucido

INFOTAINMENT

[1 presa USB anteriore aggiuntiva di ricarica e 2 prese USB posteriori di ricarica \(solo su e-208\)](#)
 Quadro strumenti con display centrale monocromatico bianco
[Quadro strumenti con display centrale a colori 3,5" \(solo su e-208\)](#)
 Touchscreen 7" con Mirror Screen (Apple CarPlay™/Android Auto/MirrorLink®) e 6 altoparlanti

[Caricatore OBC \(On Board Charger\) 7,4 kW monofase](#)
[Cavo di ricarica domestica Tipo 2/EF presa Schuko](#)
[Cavo di ricarica T2 Modo 3 Trifase 22 kW con custodia dedicata](#)

ACTIVE PACK

ACTIVE +

SICUREZZA

[Extended Traffic Sign Recognition](#)

COMFORT

Alzacristalli posteriori elettrici e sequenziali con funzione antipizzicamento
 Retrovisori esterni ripiegabili elettricamente
 Sensori di parcheggio posteriori

STILE ESTERNO

Fari anteriori Eco LED
 Cerchi in lega 16" TAKSIM
[Cerchi in lega 16" ELBORN \(solo su e-208\)](#)

INFOTAINMENT

Quadro strumenti con display centrale a colori 3,5"

immagini riferite alla versione termica



ALLURE

ACTIVE +

COMFORT

Alzacristalli posteriori elettrici e sequenziali con funzione antipizzicamento
 Climatizzatore automatico monozona (su 208)
 Drive mode (normal /eco con cambio manuale)
 Drive mode (normal /eco/sport con cambio automatico)
 Freno di stazionamento elettrico con console alta e bracciolo anteriore centrale (su 208)
 Keyless Start (su 208)
 Retrovisore interno elettrocromatico
 Retrovisori esterni ripiegabili elettricamente
 Sensori di parcheggio posteriori
 Tergicristallo automatico (su 208)

STILE INTERNO

Interni in tessuto Cozy Grigio Antracite / TEP Nero Mistral
 Pannelli porta con cuciture e dettagli Azzuro
 Pomello cambio manuale specifico con inserto cromato

STILE ESTERNO

[Cerchi in lega 16" ELBORN \(solo su e-208\)](#)
 Cerchi in lega 16" SOHO
 Fari posteriori a LED
 Paraurti posteriore in tinta carrozzeria con estrattore centrale nero lucido
 Illuminazione soglia d'accesso
 Vetri posteriori e lunotto oscurati

INFOTAINMENT

1 presa USB anteriore aggiuntiva di ricarica e 2 prese USB posteriori di ricarica (su 208)

ALLURE PACK

ALLURE+

SICUREZZA

Peugeot Connect SOS & Assistance (su 208)

ADAS

- Autonomous Emergency Braking 3 (sistema di frenata anticollisione giorno e notte)

COMFORT

VisioPark 180° (telecamera di retromarcia a 180°)

INFOTAINMENT

Peugeot i-Cockpit® 3D con Head-up Digital Display 10" 3D

immagini riferite alla versione termica



GT

ALLURE +

SICUREZZA

Fissaggio ISOFIX sedile passeggero anteriore
Peugeot Connect SOS & Assistance (su 208)

ADAS:

- Autonomous Emergency Braking System 3 (sistema di frenata anticollisione giorno)
- Blind Corner Assist

COMFORT

1 maniglia interna anteriore lato conducente
Drive mode (normal /eco/sport)
Plafoniera anteriore "i-dome" a LED con luci di lettura a LED anteriore e posteriore
Sedile passeggero manuale regolabile in altezza
Sensori di parcheggio anteriori
VisioPark 180° (telecamera di retromarcia a 180°)

STILE INTERNO

Battitacco anteriore in alluminio
Illuminazione d'ambiente in 8 colori sulla plancia e sui pannelli porta
Interni in tessuto Capy Nero / TEP Nero Mistral
Pannelli porta con cuciture e dettagli Lime
Pedaliera in alluminio
Retrovisore interno elettrocromatico "frameless"
Rivestimento cielo Nero Mistral
Sedili sportivi
Tappetini anteriori e posteriori specifici GT
Volante in pelle traforata "Pieno Fiore" con cuciture Lime e badge "GT"

STILE ESTERNO

Badge specifico GT
Cerchi in lega 17" CAMDEN con ruotino di scorta
[Cerchi in lega 17" SHAW \(solo su e-208\)](#)
Doppio terminale di scarico cromato (solo su PureTech 130 S&S EAT8)
Griglia calandra con dettagli upper cromati
Logo "GT" sulle fiancate (solo su 208)
Modanatura del passaruota in nero lucido (su 208)
Proiettori Peugeot Full LED Technology con High Beam Assist
Retrovisori esterni in nero lucido

INFOTAINMENT

Peugeot i-Cockpit® 3D con Head-up Digital Display 10" 3D
Touchscreen 10" HD con 3D Connected Navigation
Speedcam

GT PACK

GT+

SICUREZZA

ADAS:
- Drive Assist Plus

COMFORT

Keyless Access & Start
Sedili anteriori riscaldabili

STILE INTERNO

Interni in Alcantara® Nero / TEP Nero Mistral

STILE ESTERNO


Cerchi in lega 17" BRONX con ruotino di scorta (solo su 208)

		LIKE	ACTIVE	ACTIVE PACK	ALLURE	ALLURE PACK	GT	GT PACK
SICUREZZA								
ACTIVE SAFETY BRAKE & DISTANCE ALERT Attivo tra 30 km/h e 80 km/h <i>*non disponibile su e-208 e su AM C3 (tutte le versioni)</i> <i>sostituisce Autonomous Emergency Braking System 3 (sistema di frenata anticollisione giorno e notte)</i>	-€ 150 <i>VA esclusa -€ 122,95</i>	S	S	S	S	O*	-	-
AUTONOMOUS EMERGENCY BRAKING SYSTEM 3 (AEBS 3) Sistema di frenata anticollisione (Attivo tra 5 km/h e 140 km/h - giorno e notte) <i>*Disponibile in opzione solo su AM C3</i> <i>**Disponibile di serie su e-208 su AM C0</i>	€ 300 <i>VA esclusa € 245,90</i>	-	-/S**	-/S**	O*/S**	S	S	S
DRIVE ASSIST (solo con cambio manuale) Adaptive Cruise Control 30 <i>*non disponibile su e-208</i>	€ 300 <i>VA esclusa € 245,90</i>	-	-	-	-	O*	O*	S
DRIVE ASSIST PLUS (solo con cambio automatico / e-208) Adaptive Cruise Control *Stop & Go* Lane Positioning Assist	€ 500 <i>VA esclusa € 409,83</i>	-	-	-	-	O	O	S
COMFORT								
KEYLESS ACCESS & START	€ 350 <i>VA esclusa € 286,88</i>	-	-	-	O	O	O	S
PARK ASSIST Assistenza attiva al parcheggio <i>*non disponibile su e-208</i>	€ 300 <i>VA esclusa € 245,90</i>	-	-	-	-	-	O	O
SEDILI ANTERIORI RISCALDABILI	€ 200 <i>VA esclusa € 163,93</i>	-	-	-	O	O	O	S
SENSORI DI PARCHEGGIO POSTERIORI CON VISIOPARK 180° Telecamera di retromarcia a 180°	€ 250 <i>VA esclusa € 204,91</i>	-	-	-	O	S	S	S
STILE ESTERNO								
TETTO BLACK DIAMOND	€ 350 <i>VA esclusa € 286,88</i>	-	-	-	-	-	O	O
TETTO CIEL PANORAMICO IN CRISTALLO CON TENDINA MANUALE	€ 500 <i>VA esclusa € 409,83</i>	-	-	-	-	-	O	O
TINTA METALLIZZATA maggiori dettagli sulla pagina "TINTE & INTERNI" *Giallo Faro di serie	€ 700 <i>VA esclusa € 573,77</i>	O/S*	O/S*	O/S*	O/S*	O/S*	O/S*	O/S*
TINTA PASTELLO maggiori dettagli sulla pagina "TINTE & INTERNI" <i>*non disponibile su e-208</i>	€ 450 <i>VA esclusa € 368,85</i>	O*	O	O	O*	O*	-	-
TINTA SPECIALE maggiori dettagli sulla pagina "TINTE & INTERNI"	€ 800 <i>VA esclusa € 655,73</i>	-	O	O	O	O	O	O
VETRI LATERALI POSTERIORI E LUNOTTO OSCURATI	€ 200 <i>VA esclusa € 163,93</i>	-	-	O	S	S	S	S

S di serie
O : in opzione
 - Non disponibile

		LIKE	ACTIVE	ACTIVE PACK	ALLURE	ALLURE PACK	GT	GT PACK
STILE INTERNO								
INTERNI IN PELLE NAPPA NERO / TEP NERO MISTRAL maggiori dettagli sulla pagina "TINTE & INTERNI" *non disponibile su e-208	€ 1.600 VA esclusa € 1.311,47	-	-	-	-	-	O	-
	€ 900 VA esclusa € 737,70	-	-	-	-	-	-	O
CERCHI E PNEUMATICI								
PREDISPOSIZIONE ALLOGGIAMENTO RUOTINO DI SCORTA *Non disponibile su e-208	€ 20	O	O	-	-	-	-	-
	VA esclusa € 16,39	-	-	O	-	-	-	-
PNEUMATICI M+S ALL SEASONS 3PMSF GOODYEAR VECTOR 4SEASONS GEN-3	€ 200 VA esclusa € 163,93	-	-	O	O	O	-	-
INFOTAINMENT								
QUADRO STRUMENTI CON DISPLAY CENTRALE BIANCO & NERO Sostituisce quadro strumenti con display centrale a colori 3,5" Solo su 208 termica Perde funzione Extended Traffic sign recognition	-€ 100 VA esclusa -€ 81,96	-	-	O	-	-	-	-
3D CONNECTED NAVIGATION 7" HD Touchscreen da 7" HD con servizio speedcam Include Peugeot Connect & Assistance solo su 208 termica	€ 900 VA esclusa € 737,70	-	-	-	O	-	-	-
3D CONNECTED NAVIGATION 7" HD Touchscreen da 7" HD con servizio speedcam solo su e-208	€ 750 VA esclusa € 614,75	-	-	-	O	-	-	-
3D CONNECTED NAVIGATION 10" HD Touchscreen da 10" HD con servizio speedcam	€ 850 VA esclusa € 696,72	-	-	-	-	O	S	S
PEUGEOT CONNECT SOS & ASSISTANCE *di serie su e-208	€ 150 VA esclusa € 122,95	-	-/S*	-/S*	-/S*	S	S	S
RICARICA								
CARICATORE OBC (On Board Charger) 11kW trifase *solo su e-208	€ 300 VA esclusa € 245,90	-	O*	O*	O*	O*	O*	O*


S di serie
O : in opzione
 - Non disponibile

				LIKE	ACTIVE	ACTIVE PACK	ALLURE	ALLURE PACK	GT	GT PACK
CERCHI IN LAMIERA										
LAPA 15" con predisposizione alloggiamento ruotino	185/65 R15	€ 20 <small>IVA esclusa € 16,39</small>		O	O	-	-	-	-	-
PLAKA 16" <small>*disponibile di serie su e-208</small>	195/55 R16			-	S*	-	-	-	-	-
CERCHI IN LEGA										
TAKSIM 16" con predisposizione alloggiamento ruotino	195/55 R16	€ 20 <small>IVA esclusa € 16,39</small>		-	-	O	-	-	-	-
ELBORN 16" <small>*disponibile di serie su e-208</small>	195/55 R16			-	-	S*	S*	S*	-	-
SOHO 16" con predisposizione alloggiamento ruotino <small>*non disponibile su e-208</small>	195/55 R16	€ 20 <small>IVA esclusa € 16,39</small>		-	-	-	O	O	-	-
CAMDEN 17" CON RUOTINO DI SCORTA <small>versioni BlueHDi e PureTech</small>	205/45 R17			-	-	-	-	-	S	-
BRONX 17" CON RUOTINO DI SCORTA <small>versioni BlueHDi e PureTech</small>	205/45 R17			-	-	-	-	-	-	S
SHAW 17" <small>*disponibile di serie su e-208</small>	205/45 R17			-	-	-	-	-	S	S





S di serie
O : in opzione
 - Non disponibile

LIKE	ACTIVE	ACTIVE PACK	ALLURE	ALLURE PACK	GT		GT PACK		
A4FX	A5FX	A5FX	A6FX	INTERNI		A7FX	4HFX	D7FX	4HFX
Tessuto Para Blu Zephyr / Nero Mistral	Tessuto Pneuma 3D Nero / Grigio Antracite	Tessuto Pneuma 3D Nero / Grigio Antracite	Tessuto Cozy Grigio Antracite / TEP Nero Mistral	Tessuto Cozy Grigio Antracite / TEP Nero Mistral	Tessuto Capy Nero / TEP Nero Mistral	Pelle Nappa Nero / TEP Nero Mistral*	Alcantara® Nero / TEP Nero Mistral (AM C3)***	Pelle Nappa Nero / TEP Nero Mistral*	
Cielo Chiaro (Grigio)	Cielo Chiaro (Grigio)	Cielo Chiaro (Grigio)	Cielo Chiaro (Grigio)	Cielo Chiaro (Grigio)	Cielo Nero (Mistral)	Cielo Nero (Mistral)	Cielo Nero (Mistral)	Cielo Nero (Mistral)	
S	S	S	S	S	S	1.600 € € 1311,47 i.e.	S	900 € € 737,7 i.e.	




TINTE PASTELLO

BIANCO BANCHISA <small>*non disponibile su e-208</small>	€ 450 <small>IVA esclusa € 368,85</small>		O/*	O	O	O/*	O/*	-	-	-	-
---	--	---	-----	---	---	-----	-----	---	---	---	---

TINTE METALLIZZATE

GIALLO FARO	€ 0 <small>IVA esclusa € 0,00</small>		S	S	S	S	S	S	S	S	S
GRIGIO ARTENSE	€ 700 <small>IVA esclusa € 573,77</small>		O	O	O	O	O	O	O	O	O
GRIGIO PLATINIUM <small>*non disponibile su e-208</small>	€ 700 <small>IVA esclusa € 573,77</small>		O/*	O/*	O/*	O/*	O/*	O/*	O/*	O/*	O/*
NERO PERLA	€ 700 <small>IVA esclusa € 573,77</small>		O	O	O	O	O	O	O	O	O

TINTE SPECIALI

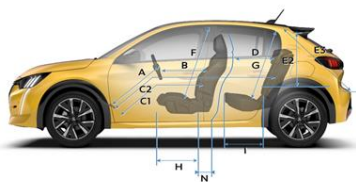
BIANCO MADREPERLA	€ 800 <small>IVA esclusa € 655,74</small>		-	O**	O	O	O	O	O	O	O
BLU VERTIGO	€ 800 <small>IVA esclusa € 655,74</small>		-	O**	O**	O	O	O	O	O	O
ROSSO ELIXIR	€ 800 <small>IVA esclusa € 655,74</small>		-	O	O	O	O	O	O	O	O

*I sedili in pelle Nappa comprendono, il sedile conducente elettrico (certificazione AGR) e i sedili anteriori riscaldabili / non disponibile su e-208

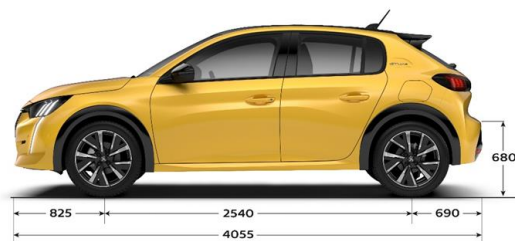
**Tinta non disponibile sulle versioni termiche

*** Disponibile in stock su AM C0 con interni di serie Alcantara® Grigio Grevat / Tep Nero Mistral

S di serie
O : in opzione
- Non disponibile



A	720	
B	640	
C1	885	
C2	1697	
D	812	
E	674	
E1	1018	
E2	536	
E3	749	
F	886	Cielo
G	857	
H	563	
I	541	
J	1360	
K	1382	
L	1319	
M	1350	
N	239	



	BENZINA				DIESEL	ELETTRICO
	PureTech 75 S&S*	PureTech 100 S&S	PureTech 100 S&S EAT8	PureTech 130 S&S EAT8	BlueHDi 100 S&S	e-208 100kW (136cv)

Neopatentati	Si	No	No	No	No	Si
MOTORE						
Cilindrata (cm ³)	1199	1199	1199	1199	1499	-
Valvole	12	12	12	12	16	-
Potenza max (kW a giri/min)	55 a 5750	74 a 5500	74 a 5500	96 a 5500	75 a 3500	100
Potenza max a 30 min. (kW a giri/min)	-	-	-	-	-	57 a 5.500
Coppia max (Nm a giri/min)	118 a 2750	205 a 1750	205 a 1750	230 a 1750	250 a 1750	260
Stop&Start	Si	Si	Si	Si	Si	-
Normativa anti-inquinamento	E6d	E6d	E6d	E6d	E6d	-
Tipo Variante Versione (TVV)	UPHMHM J1K400 / J1B500	UPHNEK J1B500 / J1B700	UPHNKS J1B600 / J1B600	UPHNSS J1B600 / J1B600	UBYHTK J2B400/J2B500/J2B700	UHZXKZ J0A000
TRASMISSIONE						
Cambio	man. 5 rapporti	man. 6 rapporti	auto. 8 rapporti	auto. 8 rapporti	man. 6 rapporti	-
MASSE [Kg]						
Peso in ordine di marcia	1055	1165	1165	1233	1165	1530
Portata	455	430	460	397	480	380
Massa rimorchiabile	500	1200	1200	1200	1200	-
Peso totale a pieno carico	1510	1595	1625	1630	1645	1910
DIMENSIONI [mm]						
Lunghezza						4055
Larghezza (esclusi i retrovisori)						1745
Altezza (in ordine di marcia)						1430
Passo						2540
Sbalzo anteriore/posteriore						825/690
Carreggiata anteriore/posteriore						da 1490 a 1500
CAPACITA'						
Serbatoio carburante (litri)	40	44	44	44	41	-
Volume totale del bagagliaio (dm ³ - metodo VDA) <i>sedile posteriore in sede, sotto cappelliera</i>				265		
PRESTAZIONI (conducente solo)						
Velocità max (km/h)	170	188	188	208	188	150
Accelerazione (in sec)	- da 0 a 100 km/h	13,2	9,9	10,8	8,7	10,2
	- km da fermo (0-1000m)	34,6	31,4	32,3	29,8	31,9
CONSUMI (l/100 km) ED EMISSIONI CO₂ (g/km) - WLTP						
Combinato low	5,1	5,0	5,1	5,4	3,8	-
Combinato high	5,9	5,8	5,8	6,1	4,4	-
CO ₂ (g/km) combinato low	114,3	112,0	115,9	123,2	100,6	-
CO ₂ (g/km) combinato high	131,8	130,1	131,4	139,1	116,6	-
Emissioni NOx (Ciclo RDE) (mg/km)	60	60	60	60	80	-
AUTONOMIA (km) E BATTERIA (kWh) e-208						
Autonomia WLTP	-	-	-	-	-	340
Capacità batteria (kWh)	-	-	-	-	-	50
Caricatore OBC (On Board Charger) di serie						7,4 kW
Caricatore OBC (On Board Charger) in opzione						11 kW
Tempi di ricarica (da 0 a 100%) corrente alternata(AC)						27h/8h/5h*
Tempi di ricarica corrente continua (DC)						80%--> 1h/ 30m**

(1) cerchi 15" / (2) cerchi 16" / (3) cerchi 17"

(*) Tempi di ricarica calcolati in base all'equipaggiamento seguente: Presa domestica da 8A e OBC da 7,4 kW (di serie)/ Wallbox 32A e OBC da 7,4 kW (di serie)/Wallbox 32A e OBC da 11 kW (in opzione)

(**) Tempi di ricarica calcolati in base all'equipaggiamento seguente: Fast Charge corrente continua (DC) da 50kW/100kW

delo stile di guida, delle condizioni tecniche dell'autovettura, degli optional installati, delle condizioni meteorologiche, di strada e di traffico, i consumi e le emissioni di CO₂ posso differire da quelli calcolati ai sensi del Regolamento sopra richiamato.